

发送单位:_____

编 号:_____

沂 源 统 计 年 鉴

YIYUAN STATISTICAL YEARBOOK

2025

作 者:沂源县统计局
通讯地址:沂源县城振兴路 61 号
联系电话:(0533)3241196
印刷单位:济宁市新元印务有限公司
本册页数:247 页
开 本:787 × 1092 毫米
印 刷:2025 年 12 月第一版
版 次:2025 年 12 月第一次印刷

编者说明

一、《沂源统计年鉴》是一本全面反映沂源县国民经济和社会发展情况的资料性年刊,是认识和研究沂源县情、交流社会信息、制定政策、指导工作的重要资料和历史性工具书。

二、《2025 沂源统计年鉴》收录了 2024 年度全县国民经济和社会发展方面的统计数据及重要年份的主要统计数据。内容分十二部分:综合,农业,工业、能源,交通、邮电,固定资产投资、建筑业、房地产业,劳动工资,国内外贸易、旅游,财政、金融,科技、教育、卫生,文化、档案、体育,人民生活,环境保护,并附有 2024 年全市及各区县主要经济指标。为便于查找指标释义,我们在每部分后面附上了相关统计指标解释。

三、本年鉴所列各项指标均根据本局和有关部门统计年报资料整理而成。凡与本年鉴数字不符的,一律以本年鉴为准。

四、本年鉴资料中的“空格”表示该项统计数据不详或无数据,“#”表示其中项。

五、本年鉴内部发行,任何单位和个人不得翻印,资料使用要按照《统计法》、《山东省统计管理条例》和《淄博市统计条例》办理。

六、在编印过程中,由于时间紧和编者水平所限,难免存在不足之处,恳请提出宝贵意见,以便改进、提高。

2025 年 12 月

目 录

| | |
|------------------------------|---|
| 2024 年沂源县国民经济和社会发展统计公报 | 5 |
|------------------------------|---|

一、综 合

| | |
|-------------------------------|----|
| 行政区划情况 | 3 |
| 主要社会经济平均指标 | 4 |
| 2024 年地区生产总值 | 6 |
| 2010 - 2024 年地区生产总值 | 7 |
| 2010 - 2024 年地区生产总值构成 | 8 |
| 2010 - 2024 年地区生产总值环比指数 | 9 |
| 全县社会经济基本情况 | 10 |
| 主要统计指标解释 | 16 |

二、农 业

| | |
|-------------------|----|
| 农林牧渔业总产值 | 21 |
| 农林牧渔业增加值 | 23 |
| 农业生产条件 | 24 |
| 经济作物生产情况 | 28 |
| 水果及食用坚果生产情况 | 34 |
| 渔业生产情况 | 38 |
| 农业机械拥有量 | 39 |
| 灌溉基本情况 | 43 |
| 主要统计指标解释 | 44 |

三、工业、能源

| | |
|--------------------------|----|
| 规模以上工业企业主要经济指标 | 46 |
| 主要工业产品生产量 | 52 |
| 规模以上工业企业能源购进、消费与库存 | 54 |

| | |
|---------------------|----|
| 规模以上工业企业能源加工转换与回收利用 | 56 |
| 规模以上工业企业用水情况 | 56 |
| 主要统计指标解释 | 57 |

四、交通、邮电

| | |
|--------------|----|
| 机动车驾驶人情况 | 62 |
| 机动车保有量 | 63 |
| 公路货物营运车辆拥有量 | 64 |
| 公路旅客营运车辆拥有量 | 68 |
| 全社会公路客货运基本情况 | 70 |
| 公路养护状况 | 71 |
| 电信邮电通讯业务基本情况 | 72 |
| 主要统计指标解释 | 73 |

五、固定资产投资、建筑业、房地产业

| | |
|----------------|-----|
| 固定资产投资完成情况 | 77 |
| 分行业固定资产投资完成情况 | 78 |
| 建筑业企业主要经济指标 | 79 |
| 建筑业企业财务状况 | 80 |
| 房地产开发企业财务状况 | 108 |
| 房地产开发企业投资完成情况 | 110 |
| 房地产开发项目施工、销售情况 | 111 |
| 主要统计指标解释 | 112 |

六、劳动工资

| | |
|-------------|-----|
| 城镇非私营劳动工资情况 | 118 |
| 主要统计指标解释 | 119 |

七、国内外贸易、旅游

| | |
|--------------------|-----|
| 社会消费品零售总额 | 123 |
| 限额以上批发和零售业法人企业经营情况 | 124 |
| 限额以上批发和零售业法人企业财务状况 | 130 |

| | |
|--------------------------|-----|
| 限额以上住宿和餐饮业法人企业经营情况 | 131 |
| 限额以上住宿和餐饮业法人企业财务状况 | 132 |
| 对外贸易进出口情况 | 133 |
| 旅游业基本情况 | 134 |
| 主要统计指标解释 | 135 |

八、财政、税收、金融

| | |
|-------------------|-----|
| 财政收入情况 | 138 |
| 财政支出情况 | 139 |
| 税收收入分行业税种情况 | 140 |
| 税收收入分企业类型 | 188 |
| 金融机构存款余额 | 192 |
| 金融机构贷款余额 | 193 |
| 主要统计指标解释 | 194 |

九、科技、教育、卫生

| | |
|--------------------|-----|
| 科学技术事业情况 | 196 |
| 各类学校教职工情况 | 198 |
| 各类学校学生情况 | 200 |
| 幼儿园基本情况 | 201 |
| 卫生机构、床位和人员情况 | 202 |
| 人口变动相关情况 | 206 |
| 主要统计指标解释 | 208 |

十、文化、档案、体育

| | |
|------------------|-----|
| 图书发行流转情况 | 212 |
| 文化艺术事业基本情况 | 214 |
| 广播电视事业基本情况 | 216 |
| 档案管理基本情况 | 218 |
| 体育事业基本情况 | 220 |
| 主要统计指标解释 | 224 |

十一、人民生活

| | |
|------------------------|-----|
| 居民人均可支配收入和人均消费支出 | 226 |
| 主要统计指标解释 | 227 |

十二、环境保护

| | |
|--------------------------------|-----|
| 工业固体物料堆存污染排放情况 | 230 |
| 工业污染防治投资情况 | 231 |
| 工业企业机组/锅炉污染物和温室气体排放及治理情况 | 232 |
| 工业重点调查污染物和温室气体排放及治理情况 | 234 |
| 污水处理情况 | 236 |
| 农村污水处理情况 | 237 |
| 主要统计指标解释 | 238 |

附 录

| | |
|-------------------------------|-----|
| 2024 年淄博市及各区县主要经济指标完成情况 | 240 |
|-------------------------------|-----|

2024年沂源县国民经济和社会发展 统计公报

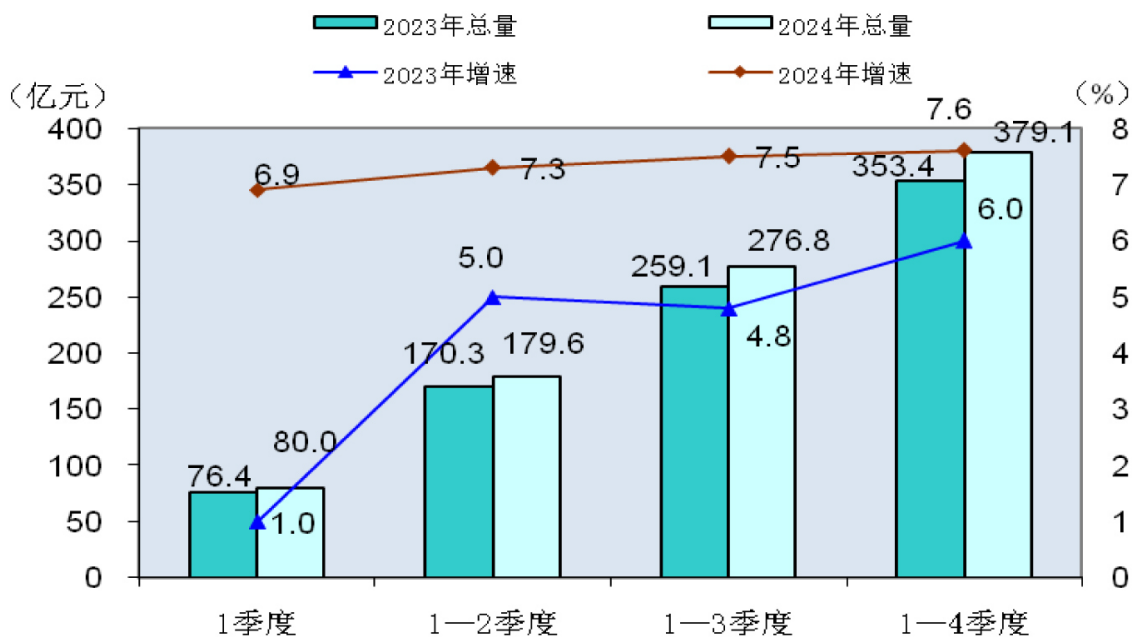
沂源县统计局

2024年,在县委、县政府的坚强领导下,全县上下坚持以习近平新时代中国特色社会主义思想为指导,全面落实党中央决策部署和省市工作要求,全县经济运行保持总体平稳、稳中有进的良好态势,县域经济绿色低碳高质量发展取得显著成效,为新时代现代化强县建设奠定了坚实基础。

一、综合

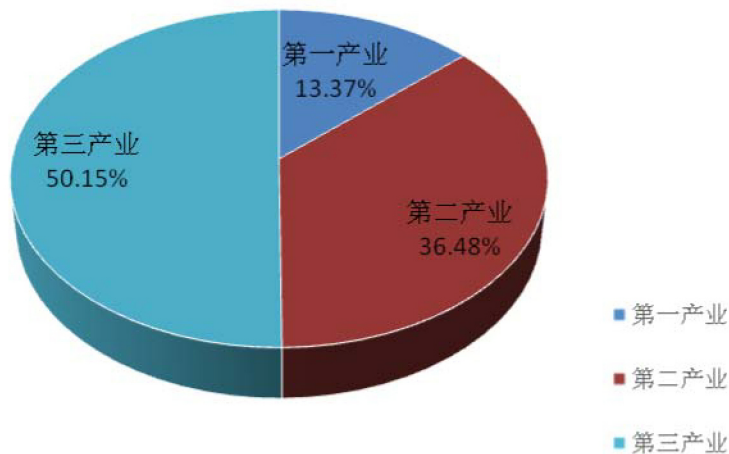
经济总量稳步攀升。根据县级生产总值统一核算结果,2024年全县实现生产总值379.1亿元,按可比价格计算,比上年增长7.6%。分产业看,第一产业增加值50.7亿元,增长4.0%;第二产业增加值138.3亿元,增长8.8%;第三产业增加值190.1亿元,增长7.8%。

地区生产总值累计及增速



三次产业比重由去年的13.72 : 36.71 : 49.57调整为13.37 : 36.48 : 50.15,第三产业占比高于第二产业占比13.67个百分点。

三次产业比重示意图



二、农业

乡村振兴成效显著。成功争取山东鲁中山区桃产业集群建设项目,完成投资 95.3 万元,建设 7000 亩高标准农田。沂源县双义果蔬有限公司和山东中以果业有限公司获得“最受欢迎产品”荣誉。新认证绿色农产品 4 个。沂源大樱桃和沂源金黄金桃成功入选全国农耕农产品记忆名录。沂源大樱桃入选“好品山东”名单。

农业生产全力提效。全年实现农林牧渔业总产值 90.6 亿元,比上年增长 4.2%,其中:农业、林业、畜牧业、渔业分别实现总产值 70.5 亿元、6.8 亿元、11.7 亿元、0.3 亿元。实现增加值 51.2 亿元,增长 4.1%,

全县粮食播种面积 14.36 万亩,总产量 3.77 万吨,其中夏粮播种面积 0.48 万亩,总产量 0.18 万吨;秋粮播种面积 13.9 万亩,总产量 3.6 万吨。全县果园面积 37.98 万亩,水果总产量 96.46 万吨,其中苹果 52.67 万吨、桃 30.93 万吨、葡萄 6.0 万吨。全年肉类总产量 3.67 万吨。生猪出栏 8.02 万头,存栏 6.57 万头;牛出栏 0.99 万头,存栏 0.81 万头;羊出栏 29.92 万只,存栏 15.73 万只;家禽出栏 1693.89 万只,存栏 480.14 万只。全年水产品产量 1487 吨,水产养殖面积 558 公顷。

主要农产品产量表

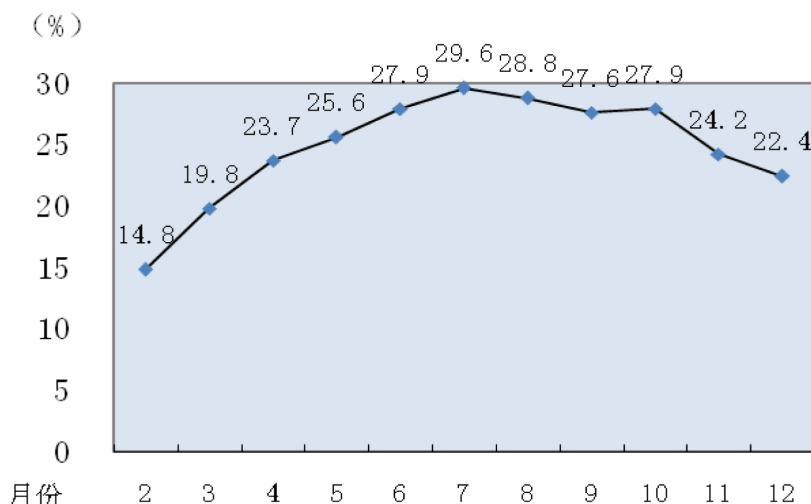
| 农产品名称 | 面积(亩) | 增长(%) | 总产量(吨) | 增长(%) |
|-------|--------|-------|--------|-------|
| 粮 食 | 143559 | 1.9 | 37680 | 2.4 |
| #小 麦 | 4880 | 0.9 | 1802 | 1.0 |
| #玉 米 | 115184 | 2.0 | 26876 | 1.1 |
| #地 瓜 | 10933 | 5.6 | 6054 | 9.3 |
| 花 生 | 54552 | 0.2 | 14402 | 3.1 |
| 烤 烟 | 5228 | -9.0 | 992 | -3.5 |
| 蔬 菜 | 69384 | 2.6 | 282817 | 3.4 |
| 水 果 | 379767 | 1.3 | 964622 | 4.2 |

生产条件不断优化。年末全县拥有农业机械总动力 35.9 万千瓦,农用拖拉机 1720 台,排灌动力机械 3.0 万台,耕地有效灌溉面积 19.43 万亩。全县农业化肥施用量(折纯)14987 吨,农用塑料薄膜使用量 682 吨,地膜覆盖面积 7.7 万亩。

三、工业和建筑业

工业经济提质扩容。实施“工赋沂源”数字赋能行动,13家企业获评省数字经济晨星工厂,4家企业获评省工业互联网标杆工厂。培育强企梯队,新增国家制造业单项冠军企业1家、国家专精特新“小巨人”企业1家、省级制造业单项冠军企业1家、省级专精特新企业9家。全年实现规上工业总产值380.2亿元,同比增长13.82%,增加值增长11.0%,营业收入增长22.4%,利润总额增长-9.5%;“四强”产业增加值占比达到86.0%。

规模以上工业营业收入增速

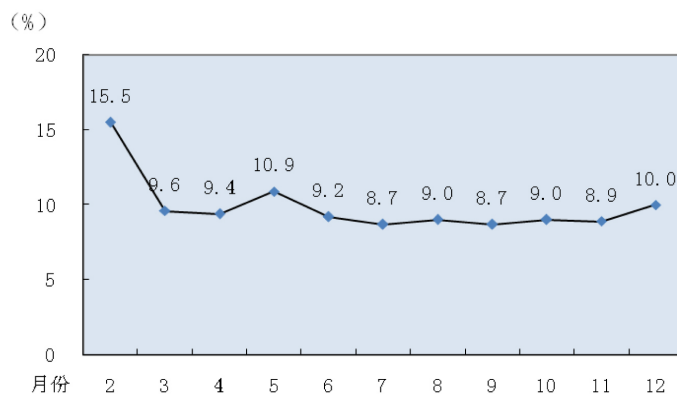


建筑行业稳健发展。全县具有资质等级的总承包和专业承包建筑业企业51家,其中:一级资质企业2家、二级资质企业30家、二级以下资质企业19家。全年完成建筑业总产值29.5亿元,其中:建筑工程产值25.2亿元、安装工程产值4.1亿元。全年建筑业企业签订合同额62.1亿元,其中本年新签订合同额27.6亿元。全年房屋建筑施工面积49.6万平方米,竣工房屋建筑面积11.8万平方米。

四、固定资产投资

重大项目加力提速。全力打好“项目建设集中攻坚战”,共策划实施省市县重大项目181个,12个项目列为省级重点项目。全年固定资产投资(不含农户)比上年增长10.0%。分产业看:第一、第二、第三产业投资分别增长-11.2%、15.9%、15.0%。分重点行业看:工业投资增长17.5%,工业技改投资增长50.6%,高技术产业投资增长44.7%,民间投资占比54.6%,建安投资同比增长10.2%。

固定资产投资增速



房地产业稳定运行。全年完成房地产开发投资 17.5 亿元,同比下降 10.4%,其中住宅投资 13.2 亿元。房屋施工面积 114.8 万平方米,房屋竣工面积 19.0 万平方米,商品房销售面积 22.4 万平方米。

五、交通、邮电、旅游

交通路网优化畅通。临临高速全线贯通,完成赵中路大修工程,有序推进 Y015 三九路改建工程建设,加快推进 G341 黄海线沂源鱼台至沂源钢城界段改建工程前期工作。新建、改造“四好农村路”181.9 公里,实施村道安防工程 445.7 公里。全年公路通车里程达到 630 公里。全年拥有客运车辆 370 辆,完成公路客运量 709.6 万人,出租车载客车次次数达到 86.4 万车次。

邮电通信持续发展。全年完成邮电通讯业务总量 36997 万元,年末宽带网用户 19.6 万户,移动通讯用户数 60.2 万户,固定电话用户 3.85 万户。

全域旅游稳步推进。2024 年我县创成国家 2A 级以上旅游景区 1 个、省级乡村旅游重点镇 1 个、省级乡村旅游重点村 1 个、2023-2024 年度山东省旅游公共服务优秀案例 1 个、全省旅游景区公共服务设施提升示范项目 1 个、示范性旅游公共服务设施 1 个、省级旅游风景道 1 个、“好客山东·乡村好时节”主题活动优秀案例 4 个。推出 21 条精品旅游线路,成功举办高质量举办 2024 年全国“我们的节日·七夕”主题文化活动山东示范活动、第十二届山东省伏羊文化节等特色节事活动。截至 2024 年底,全县拥有国家 A 级旅游景区 17 家(其中:4A 级景区 1 家,3A 级景区 9 家,2A 级景区 7 家)。全年共接待国内外游客 550 万人次,实现国内旅游收入 50.6 亿元。

六、国内外贸易

消费市场持续扩大。全年实现社会消费品零售总额 154.8 亿元,比上年增长 6.0%,其中限额以上社会消费品零售额增长 10.3%。按行业分,限额以上批发业销售额、零售业销售额、住宿业营业额、餐饮业营业额分别增长 4.6%、20.2%、13.4% 和 17.5%。

开放水平显著提升。全年实现进出口总额 51.5 亿元,比上年增长 8.1%,其中进口 1.1 亿元,下降 76.3%;出口 50.4 亿元,增长 17.5%。实际使用外资 2258 万美元。

七、服务业

服务行业快速发展。全年实现服务业增加值 190.1 亿元,占地区生产总值(GDP)比重达到 50.15%,对经济增长的贡献率达 51.8%。规模以上服务业企业实现营业收入 16.7 亿元,比上年增长 20.8%;实现营业利润 0.6 亿元,应付职工薪酬 1.7 亿元。

八、财政、税收、金融

财政收入平稳增长。全县境内财政总收入 324987 万元,比上年增长 1.9%,一般公共预算收入 248388 万元(其中:税收收入 129988 万元,税收占比 52.3%),增长 4.5%。一般公共预算支出 470336 万元,增长 0.2%,其中:教育事业费用支出 117200 万元,卫生事业费用支出 36202 万元,一般公共服务支出 46574 万元。全年实现各项税收 253515 万元,比上年下降 9.7%。

金融市场健康发展。全县金融机构本外币各项存款余额 551.6 亿元,比去年增加 67.5 亿元,增长 13.9%。其中住户存款余额 422.9 亿元,比去年增加 52.1 亿元,增长 12.0%。金融机构本外币各项贷款余额 430.5 亿元,比去年增加 45.3 亿元,增长 13.8%。

九、教育、卫生、科技、文化、体育

教育事业优质发展。全县小学、初中入学率保持 100%,年巩固率 100%,高中段教育普及率 98.8%。年

末全县拥有教育机构数 125 处,其中职业学校 1 处,普通中学 20 处(高中 3 处;初中 17 处,其中初级中学 11 处、九年一贯制学校 6 处),小学 35 处,幼儿园 66 处,特殊教育学校 1 处,竞技体校 1 处,综合实践活动学校 1 处。年末在校学生 59977 人,其中职业学校学生 3289 人,高中学生 8604 人,初中学生 15900 人,小学生 31947 人,特殊学校在校生 237 人。在园幼儿数 11634 人,适龄儿童入园率为 99.61%。

医疗水平持续提升。鲁村中心卫生院门诊综合楼建成投用。国家慢性病综合防控示范区通过复审。建成诊疗方案设计中心 15 家,开通“就医专线”26 条。我县获评省深化医药卫生体制改革真抓实干成效明显县督查激励单位,国家慢性病综合防控示范区通过复审,在全市率先创成省级新型婚育文化示范县。国家卫生县、镇实现全覆盖,创建成果进一步巩固。全县医院开放床位数 3920 个,各类卫生人员 3433 人。

科技创新成果丰硕。新增高新技术企业、省级创新型中小企业 11 家,备案科技型中小企业 122 家,高新技术产业产值占比达到 88.4%。建成省级创新平台 3 家,22 个项目获评省级企业技术创新项目。柔性引进高层次人才 20 人,聘任“科技副总”4 人。

人才队伍继续壮大。全县共有各类在职专业技术人员 14740 人,其中高级职称 2959 人,中级职称 4328 人,初级职称 7453 人。每万人拥有在职专业技术人员 263 人。

文体供给更加丰富。全省第一部全媒体志书《记忆沂源》22 卷全部完成编纂,全省首个乡村文化智能体“记忆沂源”上线。推进基层文旅基础设施建设,改造提升“5+N”示范点 15 处、乡村戏台 12 处、文化驿站 1 处、村(社区)综合性文化服务中心 130 处,建成全县应急广播体系。开展送戏下乡、全民阅读等活动 620 场,沂河头遗址入选全国十大考古新发现,沂源博物馆创成国家二级博物馆。县图书馆图书总藏量达到 44.34 万件册。电视人口覆盖率和广播人口覆盖率均达到 100%。

体育事业成绩优异。2024 年达到国家体育锻炼标准的发展人数 56476 人。发展等级运动员 157 人,等级裁判员 32 人,专职教练员 11 人。全年共荣获奖牌 258.5 枚,其中:国家级金牌 5 枚,银牌 3 枚,铜牌 4 枚;省级金牌 14 枚,银牌 18 枚,铜牌 17 枚;市级金牌 96.5 枚,银牌 54 枚,铜牌 47 枚。沂源县荣获山东省第十四届全民健身运动会先进单位,“山东·沂源红”农民篮球队代表山东省参加黄河流域九省(区)第二届农民篮球邀请赛获得总冠军。

十、城乡建设与环境保护

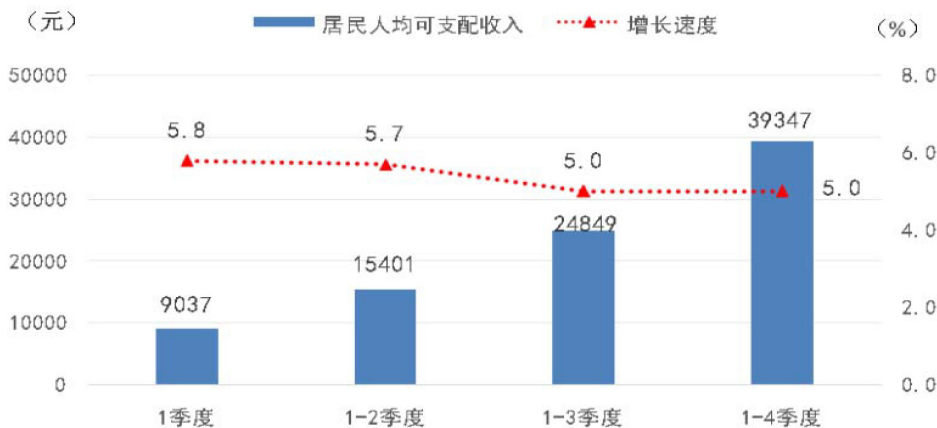
城市更新步伐加快。西北麻等 4 个安置项目 733 户实现交房还迁。完成 11 个小区管道天然气配套,改造供热老旧管网 2.2 公里,供热分户计量率全省最高,供热价格全省最低。设置便民市场、潮汐摊位、维修卡点 48 处,打造市级“一刻钟便民生活圈”4 处。推进全域公园城市建设,完成“一河两岸”民乐园改造,建成“沂心岛”项目。完成沂河源学校等各类学校周边交通秩序优化提升工程,重点时段交通拥堵情况有效缓解。新创建智慧社区 4 个,新增智慧停车泊位 560 个,获评省四星级成长型新型智慧城市。

环境质量持续改善。聚焦 PM2.5 和臭氧协同管控,制定污染物管控细则,完成 6 家企业清洁能源改造和深度治理,年减污染物 202.2 吨,全年环境空气质量优良天数 267 天,较去年增加 6 天,全市第一。坚持沂河闭环管控和网格化分段巡河,加强全域水生态治理,水环境质量指数全省第二。持续开展 3000 亩全国森林可持续经营试点项目,实施 6000 亩荒山绿化提升工程。国家储备林项目一期 1.86 万亩建设任务全面完成。实施沂河治理工程、坡耕地治理、水土保持重点工程等项目,徐家庄河入选省级美丽幸福河湖,生态涵养能力不断提升。我县入选全国水土保持空间管控试点县、省水土保持高质量发展试点县、省林长制工作成效明显县。

十一、人民生活

居民收入稳步增长。全县居民人均可支配收入 39347 元,比上年增长 5.0%;全县居民人均消费支出 21841 元,比上年增长 5.0%。

城乡居民收入及增速



城镇居民人均可支配收入 53344 元,增长 4.5%;人均消费支出 29118 元,增长 3.9%;农村居民人均可支配收入 26959 元,增长 5.9%;人均消费支出 15400 元,增长 6.9%。

城乡居民收入及增速



全年全县出生人数 3189 人,出生率为 5.66‰;死亡人数 6611 人,死亡率为 11.96‰,人口自然增长率为 -5.30‰。

年末全县户籍人口总户数 214977 户,总人口 563233 人,其中男性 286049 人,女性 277184 人。

注:

1. 本公报所列各项数字均为统计快报数或初步统计数。

2. 全县生产总值、各产业增加值总量按现价计算,增长速度按不变价格计算。根据我国国民经济核算制度和第五次全国经济普查结果,2023 年沂源县地区生产总值由 343.2 亿元修订为 353.4 亿元。

3. 规模以上工业企业为年主营业务收入 2000 万元及以上企业。

4. 规模以上服务业企业包括:(1)年营业收入 2000 万元以上的行业:交通运输、仓储和邮政业,信息传输、软件和信息技术服务业,水利、环境和公共设施管理业,卫生等;(2)年营业收入 1000 万元以上的行业:租赁和商务服务业,科学研究和技术服务业,教育,物业管理、房地产中介服务、房地产租赁经营和其他房地产业等;(3)年营业收入 500 万元以上的行业:居民服务、修理和其他服务业,文化、体育和娱乐业,社会工作等。

5. 限额以上批发业企业指年主营业务收入 2000 万元及以上的批发业企业,限额以上零售业企业指年主营业务收入 500 万元及以上的零售业企业,限额以上住宿和餐饮业企业指年主营业务收入 200 万元及以上的住宿和餐饮业企业。

6. 资质内建筑企业是指具有总承包和专业承包的建筑企业(含劳务分包企业)。

7. 固定资产投资包括城镇和农村各种登记注册类型的企业、事业、行政单位以及城镇个体户计划总投资 500 万元及以上的建设项目投资,全部房地产开发经营业法人单位开发项目投资。

1

ZONG HE

綜合

行 政 区 划 情 况

| 项 目 | 行政区划代码 | 街道办事处 (个) | 镇 (个) | 居民委员会 (个) | 村民委员会 (个) | 自 然 村 (个) | 土地面积 (公顷) |
|---------|-----------|--------------|----------|--------------|--------------|--------------|--------------|
| 沂 源 县 | 370323000 | 2 | 10 | 21 | 446 | 1018 | 163579 |
| 历 山 街 道 | 370323001 | 1 | | 15 | 6 | 6 | 4778 |
| 南 麻 街 道 | 370323002 | 1 | | 6 | 48 | 50 | 12214 |
| 鲁 村 镇 | 370323102 | | 1 | | 67 | 117 | 20216 |
| 东 里 镇 | 370323103 | | 1 | | 48 | 108 | 13225 |
| 悦 庄 镇 | 370323104 | | 1 | | 55 | 117 | 16794 |
| 西 里 镇 | 370323105 | | 1 | | 44 | 141 | 12615 |
| 大 张 庄 镇 | 370323106 | | 1 | | 44 | 132 | 19291 |
| 中 庄 镇 | 370323107 | | 1 | | 26 | 81 | 10686 |
| 张 家 坡 镇 | 370323108 | | 1 | | 24 | 54 | 9322 |
| 燕 崖 镇 | 370323109 | | 1 | | 33 | 105 | 12591 |
| 石 桥 镇 | 370323110 | | 1 | | 18 | 50 | 11210 |
| 南 鲁 山 镇 | 370323111 | | 1 | | 33 | 57 | 20637 |

主 要 社 会 经

| | 计量单位 | 2024 年 | 2023 年 | 2022 年 | 2021 年 | 2020 年 | 2019 年 | 2018 年 | 2017 年 | 2016 年 |
|-------------|--------|--------|--------|--------|--------|--------|--------|--------|--------|--------|
| 人口密度 | 人/平方公里 | 344 | 347 | 348 | 350 | 351 | 352 | 352 | 352 | 349 |
| 人均耕地面积 | 亩 | 0.52 | 0.48 | 0.48 | 0.47 | 0.79 | 0.77 | 0.64 | 0.64 | 0.78 |
| 人均地区生产总值 | 元 | 75851 | 69787 | 65739 | 61289 | 51993 | 51675 | 49364 | 47802 | 43505 |
| 人均农业总产值 | 元 | 16011 | 15217 | 14508 | 13486 | 11912 | 11299 | 10998 | 10741 | 10736 |
| 人均肉类总产量 | 公斤 | 65 | 63 | 56 | 54 | 50 | 56 | 42 | 47 | 43 |
| 居民人均可支配收入 | 元 | 39347 | 37641 | 35532 | 33390 | 30637 | 29399 | 27203 | 25071 | 22985 |
| 城镇居民人均可支配收入 | 元 | 53344 | 51047 | 48570 | 45996 | 42446 | 41288 | 38624 | 35943 | 33036 |
| 农村居民人均可支配收入 | 元 | 26959 | 25457 | 23769 | 22287 | 20172 | 19128 | 17517 | 16222 | 14788 |
| 人均储蓄存款余额 | 元 | 74783 | 66442 | 57717 | 49629 | 42725 | 35786 | 31614 | 28577 | 26247 |
| 平均人口(户籍) | 万人 | 56.56 | 56.86 | 57.09 | 57.32 | 57.47 | 57.57 | 57.56 | 57.34 | 56.95 |

备注:1. 人均地区生产总值根据第五次经济普查修订的 GDP 数据和第七次全国人口普查修订后的我县常住人口数据计算得出;

济 平 均 指 标

| 2015 年 | 2014 年 | 2013 年 | 2012 年 | 2011 年 | 2010 年 | 2009 年 | 2008 年 | 2007 年 | 2006 年 | 2005 年 | 2004 年 | 2003 年 |
|--------|--------|--------|--------|--------|--------|--------|--------|--------|--------|--------|--------|--------|
| 346 | 346 | 345 | 344 | 345 | 345 | 345 | 344 | 342 | 341 | 340 | 340 | 339 |
| 0.81 | 0.37 | 0.37 | 0.37 | 0.36 | 0.37 | 0.38 | 0.38 | 0.39 | 0.38 | 0.41 | 0.50 | 0.53 |
| 39518 | 36408 | 33191 | 29902 | 28247 | | | | | | | | |
| 10263 | 9816 | 9407 | 8605 | 7836 | 6847 | 5894 | 5431 | 4421 | 3596 | 3291 | 3148 | 2168 |
| 47 | 64 | 67 | 66 | 65 | 63 | 55 | 56 | 81 | 67 | 84 | 83 | 59 |
| 21187 | | | | | | | | | | | | |
| 30552 | 28081 | 25996 | 22617 | 19651 | 17199 | 15230 | 13475 | 11462 | 9432 | 8316 | 7247 | 6413 |
| 13536 | 12362 | 11037 | 9765 | 8523 | 6880 | 5804 | 5160 | 4463 | 3818 | 3402 | 2974 | 2586 |
| 23291 | 20410 | 17777 | 15549 | 12902 | 11216 | 10279 | 8513 | 7313 | 6287 | 5367 | 4410 | 4011 |
| 56.64 | 56.45 | 56.3 | 56.4 | 56.5 | 56.4 | 56.3 | 56.1 | 55.9 | 55.7 | 55.6 | 55.5 | 55.4 |

2. 居民人均可支配收入、城镇居民人均可支配收入、农村居民人均可支配收入等指标均统一到城乡住户调查一体化新口径，2015 年之前的数据均作相应调整。

2024 年地区生产总值构成

单位:万元

| | 2 0 2 4 年 | | |
|-------------|----------------|--------------|---------------|
| | 增 加 值 (现价) | 不变价增速 (%) | 现价比重 (%) |
| 地区生产总值 | 3791388 | 7.65 | 100.00 |
| 农林牧渔业 | 512453 | 4.05 | 13.52 |
| 工 业 | 1240039 | 8.99 | 32.71 |
| 建 筑 业 | 144032 | 7.03 | 3.80 |
| 批发和零售业 | 610452 | 14.71 | 16.10 |
| 交通运输、仓储和邮政业 | 80545 | 6.98 | 2.12 |
| 住宿和餐饮业 | 85458 | 19.11 | 2.25 |
| 金 融 业 | 133798 | 1.64 | 3.53 |
| 房地产业 | 178412 | -2.20 | 4.71 |
| 其他服务业 | 806198 | 5.54 | 21.26 |
| 营利性服务业 | 318860 | 10.18 | 8.41 |
| 非营利性服务业 | 487338 | 2.36 | 12.85 |
| 第一产业 | 506880 | 4.03 | 13.37 |
| 第二产业 | 1383063 | 8.84 | 36.48 |
| 第三产业 | 1901445 | 7.78 | 50.15 |

2010 - 2024 年地区生产总值

单位:万元

| 年 份 | 地区生产总值 | | | 人均地区 生产总值 (元) | |
|---------|---------|--------|---------|---------------------|-------|
| | 第一产业 | 第二产业 | 第三产业 | | |
| 2 0 1 0 | 1298858 | 199195 | 598465 | 501198 | |
| 2 0 1 1 | 1550015 | 227254 | 725207 | 597554 | 28247 |
| 2 0 1 2 | 1634167 | 246724 | 748961 | 638482 | 29902 |
| 2 0 1 3 | 1795659 | 279416 | 792048 | 724195 | 33191 |
| 2 0 1 4 | 1944181 | 293595 | 859348 | 791238 | 36408 |
| 2 0 1 5 | 2090528 | 299836 | 899893 | 890799 | 39518 |
| 2 0 1 6 | 2294872 | 366010 | 976932 | 951931 | 43505 |
| 2 0 1 7 | 2523935 | 347003 | 1101198 | 1075733 | 47802 |
| 2 0 1 8 | 2594064 | 360974 | 1084005 | 1149085 | 49364 |
| 2 0 1 9 | 2697424 | 367752 | 1075474 | 1254198 | 51675 |
| 2 0 2 0 | 2693748 | 388661 | 981681 | 1323406 | 51993 |
| 2 0 2 1 | 3156990 | 434142 | 1224042 | 1498806 | 61289 |
| 2 0 2 2 | 3369478 | 461332 | 1314008 | 1594139 | 65739 |
| 2 0 2 3 | 3533671 | 484804 | 1297282 | 1751584 | 69787 |
| 2 0 2 4 | 3791388 | 506880 | 1383063 | 1901445 | 75851 |

备注:地区生产总值数据为根据第五次经济普查初步修订后的数据。

人均地区生产总值为根据第五次经济普查及第七次人口普查初步修订后数据

2010 – 2024 年地区生产总值构成

单位：%

| 年 份 | 地区生产总值 | 第一产业 | 第二产业 | 第三产业 |
|---------|--------|-------|-------|-------|
| 2 0 1 0 | 100 | 15.33 | 46.08 | 38.59 |
| 2 0 1 1 | 100 | 14.66 | 46.79 | 38.55 |
| 2 0 1 2 | 100 | 15.10 | 45.83 | 39.07 |
| 2 0 1 3 | 100 | 15.56 | 44.11 | 40.33 |
| 2 0 1 4 | 100 | 15.10 | 44.20 | 40.70 |
| 2 0 1 5 | 100 | 14.34 | 43.05 | 42.61 |
| 2 0 1 6 | 100 | 15.95 | 42.57 | 41.48 |
| 2 0 1 7 | 100 | 13.75 | 43.63 | 42.62 |
| 2 0 1 8 | 100 | 13.91 | 41.79 | 44.30 |
| 2 0 1 9 | 100 | 13.63 | 39.87 | 46.50 |
| 2 0 2 0 | 100 | 14.43 | 36.44 | 49.13 |
| 2 0 2 1 | 100 | 13.75 | 38.77 | 47.48 |
| 2 0 2 2 | 100 | 13.69 | 39.00 | 47.31 |
| 2 0 2 3 | 100 | 13.72 | 36.71 | 49.57 |
| 2 0 2 4 | 100 | 13.37 | 36.48 | 50.15 |

备注：以上数据为根据第五次经济普查初步修订后的数据。

2010 – 2024 年地区生产总值环比指数

单位：%

| 年 份 | 地区生产总值 | 第一产业 | 第二产业 | 第三产业 |
|---------|--------|------|------|------|
| 2 0 1 0 | 10.3 | 3.2 | 12.5 | 9.8 |
| 2 0 1 1 | 11.0 | 4.9 | 15.6 | 8.0 |
| 2 0 1 2 | 10.3 | 5.6 | 12.8 | 9.0 |
| 2 0 1 3 | 9.5 | 3.8 | 13.0 | 6.8 |
| 2 0 1 4 | 8.1 | 4.7 | 8.9 | 8.3 |
| 2 0 1 5 | 8.0 | 4.4 | 8.8 | 8.1 |
| 2 0 1 6 | 6.8 | 3.8 | 6.7 | 8.0 |
| 2 0 1 7 | 8.1 | 4.7 | 6.9 | 10.4 |
| 2 0 1 8 | 7.7 | 3.7 | 10.2 | 6.5 |
| 2 0 1 9 | 6.3 | 2.7 | 1.0 | 12.7 |
| 2 0 2 0 | 4.1 | 3.1 | 2.0 | 6.3 |
| 2 0 2 1 | 12.1 | 6.9 | 16.2 | 10.6 |
| 2 0 2 2 | 7.3 | 6.5 | 7.2 | 7.7 |
| 2 0 2 3 | 6.0 | 5.0 | 0.6 | 10.4 |
| 2 0 2 4 | 7.6 | 4.0 | 8.8 | 7.8 |

备注：以上数据为根据第五次经济普查初步修订后的数据。

全县社会经济基本情况_(一)

| 项 目 | 计 量 单 位 | 合 计 |
|--------------|---------|---------|
| 一、基本情况 | | |
| 行政区域面积 | 平方公里 | 1636 |
| 镇个数 | 个 | 10 |
| 街道办事处个数 | 个 | 2 |
| 二、人口与就业 | | |
| 户籍户数 | 户 | 214977 |
| 户籍人口 | 人 | 563233 |
| 三、综合经济 | | |
| (一)地区生产总值 | | |
| 第一产业增加值 | 万元 | 3791388 |
| 第二产业增加值 | 万元 | 506880 |
| 第三产业增加值 | 万元 | 1383064 |
| (二)财政、金融 | | |
| 一般公共预算收入 | 万元 | 1901445 |
| 一般公共预算支出 | 万元 | 248388 |
| 年末金融机构各项存款余额 | 万元 | 470336 |
| 其中:住户储蓄存款余额 | 万元 | 5516043 |
| | | 4229466 |

全县社会经济基本情况(二)

| 项 目 | 计 量 单 位 | 合 计 |
|--------------|---------|---------|
| 年末金融机构各项贷款余额 | 万元 | 1304833 |
| 四、农 业 | | |
| (一)生产条件 | | |
| 耕地面积 | 公顷 | 19558 |
| 设施农业种植 | 公顷 | 1592 |
| 设施林业经营 | 公顷 | 2 |
| 设施畜牧养殖 | 公顷 | 81 |
| 耕地灌溉面积 | 公顷 | 12950 |
| 通过验收的高标准农田面积 | 公顷 | 9571 |
| (二)农作物播种面积 | 公顷 | 19898 |
| 粮食作物播种面积 | 公顷 | 9571 |
| 其中:小 麦 | 公顷 | 325 |
| 玉 米 | 公顷 | 7679 |
| 大 豆 | 公顷 | 278 |
| 油料作物播种面积 | 公顷 | 3637 |
| 棉花播种面积 | 公顷 | 165 |
| 蔬菜播种面积 | 公顷 | 4626 |

全县社会经济基本情况_(三)

| 项 目 | 计 量 单 位 | 合 计 |
|----------|---------|--------|
| (三)农产品产量 | | |
| 粮食总产量 | 吨 | 37680 |
| 其中:小麦产量 | 吨 | 1802 |
| 玉米产量 | 吨 | 26876 |
| 大豆产量 | 吨 | 882 |
| 油料产量 | 吨 | 14402 |
| 棉花产量 | 吨 | 247 |
| 园林水果产量 | 吨 | 964622 |
| 肉类总产量 | 吨 | 36706 |
| 其中:猪肉产量 | 吨 | 6511 |
| 牛肉产量 | 吨 | 2293 |
| 羊肉产量 | 吨 | 4362 |
| 禽肉产量 | 吨 | 22701 |
| 禽蛋产量 | 吨 | 18064 |
| 蔬菜产量 | 吨 | 282817 |
| 奶类产量 | 吨 | 137 |

全县社会经济基本情况_(四)

| 项 目 | 计 量 单 位 | 合 计 |
|---------------|---------|---------|
| 水产品产量 | 吨 | 1487 |
| (四)农产品质量 | | |
| “绿色有机地理标志”农产品 | 个 | 19 |
| 五、工 业 | | |
| 规模以上工业企业个数 | 个 | 115 |
| 规模以上工业企业营业收入 | % | 11 |
| 利润总额 | 万元 | 232977 |
| 六、交通、通讯 | | |
| 公路里程 | 公里 | 2185 |
| 固定电话用户 | 户 | 33080 |
| 移动电话用户 | 户 | 513960 |
| 固定互联网宽带接入用户 | 户 | 233388 |
| 七、贸易、外经 | | |
| 社会消费品零售总额 | 万元 | 1548459 |
| 其中:限额以上消费品零售额 | 万元 | 106547 |
| 出口总额 | 万美元 | 70113 |
| 八、固定资产投资 | | |
| 固定资产投资 | 万元 | 1422886 |

全县社会经济基本情况_(五)

| 项 目 | 计 量 单 位 | 合 计 |
|---------------|---------|--------|
| 房地产开发投资 | 万元 | 175469 |
| 九、教育、科技、文化、卫生 | | |
| 普通中学 | 所 | 20 |
| 小 学 校 | 所 | 35 |
| 普通中学专任教师数 | 人 | 2551 |
| 小学专任教师数 | 人 | 2209 |
| 普通中学在校学生数 | 人 | 24504 |
| 小学在校学生数 | 人 | 31947 |
| 全年专利授权数 | 件 | 154 |
| 公共图书馆图书藏量 | 千册 | 268 |
| 医疗卫生机构床位数 | 床 | 3770 |
| 卫生技术人员 | 人 | 3946 |
| 十、居民生活 | | |
| 居民人均可支配收入 | 元 | 39347 |
| 城镇居民人均可支配收入 | 元 | 53344 |
| 农村居民人均可支配收入 | 元 | 26959 |

全县社会经济基本情况_(六)

| 项 目 | 计 量 单 位 | 合 计 |
|---------------------|---------|--------|
| 农村居民人均消费支出 | 元 | 15400 |
| 十一、社会保障 | | |
| 提供住宿的社会工作机构 | 个 | 10 |
| 提供住宿的民政服务机构床位数 | 床 | 832 |
| 城镇职工基本养老保险参保人数 | 人 | 93064 |
| 城乡居民基本养老保险参保人数 | 人 | 265613 |
| 基本医疗保险参保人数 | 人 | 488816 |
| 其中：城乡居民基本医疗保险参保人数 | 人 | 398747 |
| 失业保险参保人数 | 人 | 55746 |
| 城镇居民最低生活保障人数 | 人 | 344 |
| 农村居民最低生活保障人数 | 人 | 12855 |
| 十二、附记指标 | | |
| 森林面积 | 公顷 | 42212 |
| 自然保护区面积 | 公顷 | 3266 |
| 农村生活污水治理管控率 | % | 39 |
| 畜禽粪污综合利用率 | % | 90 |
| 农田灌溉水有效利用系数 | | 0.65 |
| 农村义务教育专任教师本科及以上学历比例 | % | 100 |

主要统计指标解释

国内生产总值(GDP) 指一个国家(或地区)所有常住单位在一定时期内生产活动的最终成果。根据《国家统计局关于改进和规范地区GDP核算的通知》(国统字2004[4]号)将地区GDP的中文名称改为“地区生产总值”。

国内生产总值有三种表现形态,即价值形态、收入形态和产品形态。

从价值形态看,它是所有常住单位在一定时期内生产的全部货物和服务价值超过同期中间投入的全部非固定资产货物和服务价值的差额,即所有常住单位的增加值之和;

从收入形态看,它是所有常住单位在一定时期内创造并分配给常住单位和非常住单位的初次收入分配之和;

从产品形态看,它是所有常住单位在一定时期内最终使用的货物和服务价值与货物和服务净出口价值之和。

在实际核算中,国内生产总值有三种计算方法,即生产法、收入法和支出法。三种方法分别从不同的方面反映国内生产总值及其构成。

①**生产法** 是从生产过程中生产的货物和服务总产品价值入手,剔除生产过程中投入的中间产品的价值,得到增加价值的一种方法,公式为:

增加值 = 总产出 - 中间投入

总产出 是一定时期内一个国家(或地区)常住单位生产的所有货物和服务的价值。既包括新增价值,也包括转移价值。

中间投入 是常住单位在生产或提供货物与服务过程中,消耗和使用的全部非固定资产货物和服务的价值。中间投入也称为中间消耗。

增加值 是指常住单位生产过程创造的新增价值和固定资产的转移价值。按生产法计算它等于总产出减去中间投入。

②**收入法** 收入法也称分配法,按收入法计算国内生产总值是从生产过程创造收入的角度,对常住单位的生产活动成果进行核算。按照这种计算方法,增加值由劳动者报酬、生产税净额、固定资产折旧和营业盈余四个部分组成。

用公式表示为:

增加值 = 劳动者报酬 + 生产税净额 + 固定资产折旧 + 营业盈余

国民经济各部门的增加值之和等于国内生产总值。

劳动者报酬 指劳动者因从事生产活动所获得的全部报酬。它包括劳动者获得的各种形式工资、奖金和津贴,既包括货币形式的,也包括实物形式的,它还包括劳动者所享受的公费医疗和医疗卫生费、上下班交通补贴和单位直接支付的社会保险费等。

生产税净额 生产税减生产补贴后的差额。

生产税 指政府对生产单位生产、销售和从事经营活动以及因从事生产活动使用某些生产要素,如固定资产、土地、劳动力所征收的各种税、附加费和规费。具体包括销售税金及附加、增值税、管理费中开支的各种税、应缴纳的养路费、排污费和水电费附加、烟酒专卖上缴政府的专项收入等。

生产补贴 与生产税相反,是政府对生产单位的单方面收入转移,因此视为负生产税处理,包括政策亏损补贴、粮食系统价格补贴、外贸企业出口退税收入等。

固定资产折旧 指一定时期内为弥补固定资产损耗按照核定的固定资产折旧率提取的固定资产折旧,或按国民经济核算统一规定的折旧率虚拟计算的固定资产折旧。它反映了固定资产在当期生产中的转移价值。各种类型企业和企业化管理的事业单位的固定资产折旧指实际计提并计入成本费用中的折旧费;不计提折旧的单位,如政府机关、非企业化管理的事业单位和居民住房的固定资产折旧则是按照统一规定的折旧率和固定资产原值计算的虚拟折旧。

营业盈余 是指常住单位创造的增加值扣除劳动者报酬、生产税净额和固定资产折旧后的余额。它相当于企业的营业利润加上生产补贴,但要扣除从利润中开支的工资和福利等。

③支出法 支出法是从最终使用角度来反映国内生产总值最终去向的一种方法。最终使用包括货物和服务的最终消费支出、资本形成总额、货物和服务净出口三部分。

最终消费 指常住单位在一定时期内对于货物和服务的全部最终消费支出,也就是常住单位为满足物质、文化和精神生活的需要,从本国经济领土和国外购买的货物和服务的支出;不包括非常住单位在本国经济领土内的消费支出。最终消费分为居民消费和政府消费。

居民消费 指常住住户对货物和服务的全部最终消费支出。居民消费按市场价格计算,即按居民支付的购买者价格计算。购买者价格是购买者取得货物所支付的价值,包括购买者支付的运输和商业费用。

居民消费除了直接以货币形式购买货物和服务的消费之外,还包括以其他方式获得的货物和服务的消费支出,即所谓的虚拟消费支出。居民虚拟消费支出包括以下几种类型:单位以实物报酬及实物转移的形式提供给劳动者的货物和服务;住户生产并由本住户消费的货物和服务,其中的服务仅指住户的自有住房服务;金融机构提供的金融媒介服务;保险公司提供的保险服务。

政府消费 指政府部门为全社会提供公共服务的消费支出和免费或以较低价格向住户提供的货物和服务的净支出。前者等于政府服务的产出价值减去政府单位所获得的经营收入的价值,政府服务的产出价值等于它的经常性业务支出加上固定资产折旧;后者等于政府部门免费或以较低价格向住户提供的货物和服务的市场价值减去向住户收取的价值。

资本形成总额 指常住单位在一定时期内获得减去处置的固定资产和存货的净额,包括固定资本形成总额和存货增加两部分。

固定资本形成总额 指常住单位购置、转入和自产自用的固定资产价值,扣除销售和转出的价值,包括有形固定资产形成总额和无形固定资产形成总额。有形固定资产形成总额包括一定时期内完成的建筑工程、安装工程和设备工器具购置(减处置)价值,商品房销售增值,土地改良形成的固定资产,新增役、种、奶、毛、娱乐用牲畜和新增经济林木价值。无形固定资产形成总额包括矿藏勘探、计算机软件、娱乐和文学艺术品原件等获得减处置的价值。

存货增加 指常住单位存货实物量变动的市场价值,即期末价值减期初价值的差额。存货增加可以是正值,也可以是负值;正值表示存货上升,负值表示存货下降。它包括生产单位购进的原材料、燃料和储备物资等存货,以及生产单位生产的产成品、在制品等存货等。

货物和服务净出口 指货物和服务出口减货物和服务进口的差额。出口包括常住单位向非常住单位出售或无偿转让的各种货物和服务的价值;进口包括常住单位从非常住单位购买或无偿得到的各种货物和服务的价值。由于服务活动的提供与使用同时发生,因此服务的进出口业务并不发生出入境现象,一般把常住单位从辖区外得到的服务作为进口,非常住单位从本辖区内得到的服务作为出口。货物的出口和进口都按离岸价格计算。

三次产业 是根据社会生产活动历史发展的顺序对产业结构的划分,产品直接取自自然界的部门称为第一产业,对初级产品进行再加工的部门称为第二产业,为生产和消费提供各种服务的部门称为第三产业。它是世界上较为通用的产业结构分类,但各国的划分不尽一致。

根据国家统计局《三次产业划分规定》(国统字[2012]108号),目前我国的三次产业划分是:

第一产业是指农、林、牧、渔业(不含农、林、牧、渔服务业)。

第二产业是指采矿业(不含开采辅助活动),制造业(不含金属制品、机械和设备修理业),电力、热力、燃气及水生产和供应业,建筑业。

第三产业即服务业,是指除第一产业、第二产业以外的其他行业。第三产业包括:批发和零售业,交通运输、仓储和邮政业,住宿和餐饮业,信息传输、软件和信息技术服务业,金融业,房地产业,租赁和商务服务业,科学研究和技术服务业,水利、环境和公共设施管理业,居民服务、修理和其他服务业,教育,卫生和社会工作,文化、体育和娱乐业,公共管理、社会保障和社会组织,国际组织,以及农、林、牧、渔业中的农、林、牧、渔服务业,采矿业中的开采辅助活动,制造业中的金属制品、机械和设备修理业。

当年价格 指报告期的实际价格,如工业品的出厂价格,农产品的收购价格,商业的零售价格等。按当年价格计算,是指一些以货币表现的物量指标,如工农业总产值、国内生产总值等,按照当年的实际价格来计算总量。使用当年价格计算的数字,是为了使国民经济各项指标互相衔接,便于考察当年社会经济效益,便于对生产流通、生产和分配、生产和消费进行经济核算和综合平衡。

按当年价格计算的价值指标,在不同年份之间进行对比时,因为包含有各年间价格变动的因素,不能确切地反映实物量的增减变动。必须消除价格变动因素后,才能真实反映经济发展动态。因此,在计算增长速度时都使用按可比价格计算的数字。

可比价格 指计算各种总量指标所采用的扣除了价格变动因素的价格,可进行不同时期总量指标的对比。按可比价格计算总量指标有两种方法:一种是直接用产品产量乘某一年的不变价格计算;另一种是用价格指数进行换算。

农 业

农林牧渔业总产值^(一)

单位:万元

| 项 目 | 按现行价格计算 |
|---------------------|---------|
| 农林牧渔业总产值 | 905516 |
| 一、农业产值 | 705031 |
| (一) 谷物及其他作物 | 41781 |
| 1、谷 物 | 9341 |
| 其中:小 麦 | 451 |
| 玉 米 | 6181 |
| 2、薯 类 | 4943 |
| 其中:红 薯 | 4943 |
| 3、油 料 | 10081 |
| 其中:花 生 | 10081 |
| 4、豆 类 | 686 |
| 其中:大 豆 | 554 |
| 5、棉 花 | 736 |
| 6、烟 草 | 11530 |
| 7、其他农作物 | 4464 |
| (二) 蔬菜、食用菌及花卉盆景园艺产品 | 176821 |
| 1、蔬菜(含菜用瓜) | 137582 |
| 2、食 用 菌 | 6898 |
| 3、花 卉 | 28531 |
| 4、盆景园艺 | 3810 |
| (三) 水果、坚果、茶、饮料和香料 | 482778 |
| 1、水 果 | 477657 |
| 其中:苹 果 | 231744 |
| 梨 | 5327 |
| 2、坚 果 | 2621 |
| 核 桃 | 419 |
| 板 栗 | 1859 |

农林牧渔业总产值_(二)

单位:万元

| 项 目 | 按现行价格计算 |
|-------------|---------|
| 3、香料原料 | 2500 |
| 花 椒 | 2366 |
| (四)中草药材 | 3651 |
| 二、林业产值 | 67805 |
| (一)林木的培育和种植 | 21291 |
| 1、育苗育种 | 753 |
| 2、造 林 | 8759 |
| 3、森林抚育 | 11779 |
| (二)林木采运 | 46324 |
| (三)林 产 品 | 190 |
| 三、牧业产值 | 117276 |
| (一)牲畜饲养 | 43531 |
| 1、牛的饲养 | 13525 |
| 2、羊的饲养 | 29922 |
| 3、奶 产 品 | 84 |
| 其中:牛 奶 | 84 |
| (二)猪的饲养 | 27033 |
| (三)家禽饲养 | 43309 |
| 1、肉 禽 | 23439 |
| 2、禽 蛋 | 19870 |
| (四)其他畜牧业 | 3403 |
| 3145 其中: | 兔 |
| 四、渔业产值 | 3253 |
| 淡水产品 | 3253 |
| 鱼 类 | 3253 |
| 五、农林牧渔服务业 | 12151 |

农林牧渔业增加值

单位:万元

| 指标名称 | 一、总产值 | 二、中间消耗 | 1. 物质消耗 | 2. 生产 服务支出 | 三、增加值 |
|------------|--------|--------|---------|---------------|--------|
| 农林牧渔业 | 905516 | 393063 | 276206 | 116857 | 512453 |
| 1. 农业 | 705031 | 303600 | 208810 | 94790 | 401431 |
| 2. 林业 | 67805 | 15751 | 12764 | 2987 | 52054 |
| 3. 牧业 | 117276 | 65343 | 49585 | 15758 | 51933 |
| 4. 渔业 | 3253 | 1791 | 1016 | 775 | 1462 |
| 5. 农林牧渔服务业 | 12151 | 6578 | 4031 | 2547 | 5573 |

农 业 生

| 项 目 | 农用化肥实物量 | 氮 肥 | 磷 肥 |
|---------|----------|----------|---------|
| 沂 源 县 | 44002866 | 13256851 | 4114312 |
| 历 山 街 道 | 403057 | 185674 | 2291 |
| 南 麻 街 道 | 3668640 | 1316056 | 276343 |
| 鲁 村 镇 | 2086030 | 664060 | 317700 |
| 东 里 镇 | 5535070 | 2428612 | 698152 |
| 悦 庄 镇 | 1738623 | 590766 | 10739 |
| 西 里 镇 | 6784664 | 1743768 | 557834 |
| 大 张 庄 镇 | 4627877 | 2152487 | 657186 |
| 中 庄 镇 | 2389074 | 479005 | |
| 张 家 坡 镇 | 4988296 | 2046031 | 870139 |
| 燕 崖 镇 | 4152090 | 26379 | 8978 |
| 石 桥 镇 | 3831214 | 1165558 | 591411 |
| 南 鲁 山 镇 | 3798231 | 458455 | 123539 |

产

条

件_(一)

单位:公斤、亩

| 钾 肥 | 复 合 肥 | 农用化肥折纯量 | 氮 肥 |
|---------|----------|----------|---------|
| 3582058 | 23049645 | 14986682 | 3955606 |
| 26336 | 188756 | 122693 | 39413 |
| 648070 | 1428171 | 1116978 | 334278 |
| 256772 | 847498 | 857052 | 292794 |
| 527523 | 1880783 | 1751026 | 582866 |
| 105812 | 1031306 | 544332 | 119575 |
| 496016 | 3987046 | 3051336 | 787180 |
| 599231 | 1218973 | 1229420 | 449866 |
| | 1910069 | 611407 | 139807 |
| 551405 | 1520721 | 1558318 | 621384 |
| 11267 | 4105466 | 1297528 | 8243 |
| 156121 | 1918124 | 1184197 | 388100 |
| 203505 | 3012732 | 1662395 | 192100 |

农 业 生

| 项 目 | 磷 肥 | 钾 肥 | 复 合 肥 |
|---------|---------|---------|---------|
| 沂 源 县 | 1202589 | 1067262 | 8761225 |
| 历 山 街 道 | 321 | 4234 | 78725 |
| 南 麻 街 道 | 56929 | 151647 | 574124 |
| 鲁 村 镇 | 127130 | 100157 | 336971 |
| 东 里 镇 | 111703 | 116053 | 940404 |
| 悦 庄 镇 | 1783 | 15875 | 407099 |
| 西 里 镇 | 252621 | 224599 | 1786936 |
| 大 张 庄 镇 | 124867 | 136624 | 518063 |
| 中 庄 镇 | | | 471600 |
| 张 家 坡 镇 | 276999 | 174573 | 485362 |
| 燕 崖 镇 | 2805 | 3520 | 1282960 |
| 石 桥 镇 | 195263 | 53446 | 547388 |
| 南 鲁 山 镇 | 52168 | 86534 | 1331593 |

产 条 件(二)

单位:公斤、亩

| 农用塑料薄膜使用量 | 其中:地膜使用量 | 地膜覆盖面积 | 农用柴油使用量 |
|-----------|----------|--------|---------|
| 682369 | 270556 | 76682 | 2455654 |
| 10875 | 9577 | 3003 | 22907 |
| 18246 | 9394 | 3379 | 311401 |
| 241200 | 88652 | 24387 | 114684 |
| 16457 | 12117 | 3217 | 300829 |
| 50938 | 38929 | 11923 | 91095 |
| 76660 | 2373 | 630 | 196376 |
| 38511 | 31994 | 9391 | 215068 |
| 35139 | 81 | 21 | 569494 |
| 35663 | 22450 | 5983 | 182070 |
| 61629 | 1436 | 359 | 42499 |
| 63182 | 23654 | 5331 | 323175 |
| 33869 | 29899 | 9058 | 86056 |

经 济 作 物

| 镇(街道) | 经济作物 播种面积 | 一、油 料 | | |
|---------|--------------|---------|----------|-------|
| | | 播 种 面 积 | 总 产 量 | 单 产 |
| 沂 源 县 | 154915 | 54552 | 14402416 | 264.0 |
| 历 山 街 道 | 2769 | 238 | 56314 | 236.6 |
| 南 麻 街 道 | 9226 | 2374 | 609515 | 256.7 |
| 鲁 村 镇 | 28489 | 14860 | 3937900 | 265.0 |
| 东 里 镇 | 5542 | 3095 | 860768 | 278.1 |
| 悦 庄 镇 | 43880 | 6006 | 1571507 | 261.7 |
| 西 里 镇 | 3914 | 637 | 167531 | 263.0 |
| 大 张 庄 镇 | 22303 | 15222 | 4107940 | 269.9 |
| 中 庄 镇 | 3399 | | | |
| 张 家 坡 镇 | 5273 | 2144 | 739306 | 344.8 |
| 燕 崖 镇 | 2991 | 1021 | 261376 | 256.0 |
| 石 桥 镇 | 10726 | 4836 | 1076985 | 222.7 |
| 南 鲁 山 镇 | 16403 | 4119 | 1013274 | 246.0 |

生 产 情 况_(一)

计量单位：亩、公斤、公斤/亩

| 花 生 | | | 二、棉 花 | | |
|-------|----------|-------|-------|--------|-------|
| 播种面积 | 总 产 量 | 单 产 | 播种面积 | 总 产 量 | 单 产 |
| 54552 | 14402416 | 264.0 | 2471 | 247077 | 100.0 |
| 238 | 56314 | 236.6 | 18 | 1654 | 91.9 |
| 2374 | 609515 | 256.7 | 538 | 51583 | 95.9 |
| 14860 | 3937900 | 265.0 | 1406 | 140503 | 99.9 |
| 3095 | 860768 | 278.1 | 4 | 396 | 99.0 |
| 6006 | 1571507 | 261.7 | 123 | 13035 | 106.0 |
| 637 | 167531 | 263.0 | | | |
| 15222 | 4107940 | 269.9 | 203 | 23656 | 116.5 |
| 2144 | 739306 | 344.8 | | | |
| 1021 | 261376 | 256.0 | | | |
| 4836 | 1076985 | 222.7 | 133 | 12359 | 92.9 |
| 4119 | 1013274 | 246.0 | 46 | 3891 | 84.6 |

经 济 作 物

| 镇(街道) | 三、烟 叶 | | | 其 中： |
|---------|-------|--------|-------|------|
| | 播种面积 | 总 产 量 | 单 产 | 播种面积 |
| 沂 源 县 | 5228 | 991995 | 189.7 | 5228 |
| 历 山 街 道 | | | | |
| 南 麻 街 道 | | | | |
| 鲁 村 镇 | 1413 | 252927 | 179.0 | 1413 |
| 东 里 镇 | | | | |
| 悦 庄 镇 | 208 | 37234 | 179.0 | 208 |
| 西 里 镇 | | | | |
| 大 张 庄 镇 | 105 | 15995 | 152.3 | 105 |
| 中 庄 镇 | | | | |
| 张 家 坡 镇 | | | | |
| 燕 崖 镇 | 412 | 65096 | 158.0 | 412 |
| 石 桥 镇 | 35 | 5976 | 170.7 | 35 |
| 南 鲁 山 镇 | 3055 | 614767 | 201.2 | 3055 |

生 产 情 况(二)

计量单位:亩、公斤、公斤/亩

| 烤 烟 | | 四、中 草 药 材播种面积 | 五、蔬 菜 及 食 用 菌 | | |
|--------|-------|------------------|---------------|-----------|----------|
| 总 产 量 | 单 产 | | 播种面积 | 总 产 量 | 单 产 |
| 991995 | 189.7 | 18802 | 69384 | 282817051 | 4076.1 |
| | | | 2367 | 7936088 | 3352.8 |
| | | | 72 | 5919 | 22007412 |
| 252927 | 179.0 | 3907 | 6536 | 25409334 | 3887.6 |
| | | | 86 | 1991 | 7701400 |
| 37234 | 179.0 | 6714 | 30282 | 138338979 | 4568.4 |
| | | | 2539 | 10380111 | 4088.3 |
| 15995 | 152.3 | 1682 | 4763 | 19026756 | 3994.7 |
| | | | 2770 | 8488043 | 3064.3 |
| | | | 3047 | 10688477 | 3507.9 |
| 65096 | 158.0 | 388 | 1104 | 3707108 | 3357.9 |
| 5976 | 170.7 | 2245 | 3209 | 11383789 | 3547.5 |
| 614767 | 201.2 | 3708 | 4857 | 17749554 | 3654.4 |

经 济 作 物

| 镇(街道) | 六、瓜 果 类 | | | 特 种 | |
|---------|---------|----------|--------|----------------|------------|
| | 播种面积 | 总 产 量 | 单 产 | 花 卉 种 植 面 积 | 鲜切花 (支) |
| 沂 源 县 | 4478 | 12378429 | 2764.3 | 550 | 15201620 |
| 历 山 街 道 | 146 | 388675 | 2662.2 | | |
| 南 麻 街 道 | 323 | 812603 | 2515.8 | | |
| 鲁 村 镇 | 367 | 1160470 | 3162.0 | 278 | 15201620 |
| 东 里 镇 | 366 | 736896 | 2013.4 | | |
| 悦 庄 镇 | 547 | 2108513 | 3854.7 | 101 | |
| 西 里 镇 | 738 | 2076604 | 2813.8 | | |
| 大 张 庄 镇 | 328 | 789699 | 2407.6 | | |
| 中 庄 镇 | 629 | 1483407 | 2358.4 | | |
| 张 家 坡 镇 | 82 | 206051 | 2512.8 | | |
| 燕 崖 镇 | 66 | 149151 | 2259.9 | | |
| 石 桥 镇 | 268 | 626707 | 2338.5 | | |
| 南 鲁 山 镇 | 618 | 1839653 | 2976.8 | 171 | |

生 产 情 况(三)

计量单位:亩、公斤、公斤/亩

| 农 作 物 | | | 食 用 坚 果 产 量 | (1)核 桃 | (2)板 栗 |
|-----------------------|---------|--------|----------------|--------|---------|
| 盆 栽 观 赏 植 物 (盆) | 香 料 原 料 | 花 椒 | | | |
| 152056 | 133308 | 133308 | 3397318 | 570791 | 2826527 |
| | 39499 | 39499 | 159279 | 152505 | 6774 |
| | 64310 | 64310 | 95590 | 41710 | 53880 |
| | 6894 | 6894 | 18064 | 12985 | 5079 |
| 86310 | | | 1742410 | 304500 | 1437910 |
| | | | 783744 | 29211 | 754533 |
| | | | 456621 | 17509 | 439112 |
| | 22605 | 22605 | 4440 | 1250 | 3190 |
| 65746 | | | 137170 | 11121 | 126049 |

水 果 及 食 用 坚

| 项 目 | 一、园 林 | 1. 苹 果 | 2. 梨 | 3. 葡 萄 |
|---------|-----------|-----------|----------|----------|
| | 水果产量 | | | |
| 沂 源 县 | 964621874 | 526690970 | 10983494 | 60008448 |
| 历 山 街 道 | 4563551 | 930567 | | 3091242 |
| 南 麻 街 道 | 44780364 | 34121979 | 75609 | 1558081 |
| 鲁 村 镇 | 41695255 | 20800199 | 8053640 | |
| 东 里 镇 | 125451562 | 57721825 | | 12703977 |
| 悦 庄 镇 | 77060267 | 21328493 | 1792105 | 30920576 |
| 西 里 镇 | 146462712 | 71683780 | | 1282648 |
| 大 张 庄 镇 | 112285009 | 30538587 | 720369 | 3591451 |
| 中 庄 镇 | 132174375 | 122100763 | | |
| 张 家 坡 镇 | 105086519 | 79885900 | | 2718742 |
| 燕 崖 镇 | 60389211 | 33985632 | | 317394 |
| 石 桥 镇 | 76151654 | 37020919 | 283063 | 3444354 |
| 南 鲁 山 镇 | 38521395 | 16572326 | 58708 | 379983 |

果 生 产 情 况_(一)

计量单位:亩、公斤

| 4. 桃 | 5. 杏 | 6. 红 枣 | 7. 柿 子 | 8. 山 楂 | 9. 猕 猴 桃 |
|-----------|---------|--------|---------|---------|----------|
| 309324023 | 1053645 | 174499 | 2869049 | 7342579 | 4867188 |
| 95206 | | | | | 2587 |
| 5448114 | 6429 | | 29149 | 188065 | 149572 |
| 11171572 | | | | | 248950 |
| 54189532 | 34125 | | 20982 | 171738 | 42719 |
| 14456044 | | 9187 | 222369 | 5284414 | 1131743 |
| 71640509 | 37524 | | 1075681 | 67867 | 21745 |
| 76955606 | | | | | |
| 4693028 | | | | | |
| 21860842 | | 113988 | 448659 | 58388 | |
| 1224250 | | | | | |
| 31364191 | 942202 | | 1026927 | 963732 | 11713 |
| 16225129 | 33365 | 51324 | 45282 | 608375 | 3258159 |

水 果 及 食 用 坚

| 项 目 | 一、园林水果产量 | | 二、年 末 果园面积 | 1. 苹果园 | 2. 梨 园 |
|---------|----------|---------|---------------|--------|--------|
| | 10. 樱 桃 | 11. 其 它 | | | |
| 沂 源 县 | 39413085 | 1894894 | 379767 | 166703 | 5714 |
| 历 山 街 道 | 443949 | | 2809 | 297 | |
| 南 麻 街 道 | 3013891 | 189475 | 18550 | 9950 | 30 |
| 鲁 村 镇 | 1420894 | | 19327 | 5663 | 4696 |
| 东 里 镇 | 501997 | 64667 | 40840 | 16984 | |
| 悦 庄 镇 | 1652430 | 262906 | 30783 | 8251 | 456 |
| 西 里 镇 | 442640 | 210318 | 42676 | 19853 | |
| 大 张 庄 镇 | 249045 | 229951 | 46616 | 10590 | 420 |
| 中 庄 镇 | 5380584 | | 45353 | 36015 | |
| 张 家 坡 镇 | | | 45710 | 31567 | |
| 燕 崖 镇 | 24861935 | | 43770 | 9642 | |
| 石 桥 镇 | 261638 | 832915 | 27278 | 12906 | 84 |
| 南 鲁 山 镇 | 1184082 | 104662 | 16055 | 4985 | 28 |

果 生 产 情 况(二)

计量单位:亩、公斤

| 3. 葡萄园 | 4. 桃 园 | 5. 枣 园 | 6. 猕猴桃园 | 7. 樱桃园 | 8. 其他果园 |
|--------|--------|--------|---------|--------|---------|
| 22767 | 119584 | 116 | 3510 | 57653 | 3720 |
| 1361 | 38 | | 8 | 1105 | |
| 720 | 1565 | | 121 | 6022 | 142 |
| | 6700 | | 451 | 1817 | |
| 6829 | 15795 | | 190 | 962 | 80 |
| 7815 | 7015 | 18 | 821 | 3994 | 2413 |
| 398 | 21531 | | 9 | 810 | 75 |
| 2393 | 32590 | | | 313 | 310 |
| | 2214 | | | 7124 | |
| 972 | 13114 | 57 | | | |
| 119 | 406 | | | 33603 | |
| 1918 | 11730 | | 13 | 182 | 445 |
| 242 | 6886 | 41 | 1897 | 1721 | 255 |

渔业生产情况

| 指 标 | 单 位 | 数 量 |
|---------|-----|------|
| 水产养殖面积 | 公顷 | 558 |
| #淡水养殖面积 | 公顷 | 558 |
| 水产品产量 | 吨 | 1487 |
| #淡水养殖 | 吨 | 1051 |
| 其中:鱼 类 | 吨 | 1051 |
| 草 鱼 | 吨 | 258 |
| 鲢 鱼 | 吨 | 206 |
| 鳙 鱼 | 吨 | 134 |
| 鲤 鱼 | 吨 | 453 |
| 捕捞产量 | 吨 | 436 |

农 业 机 械 拥 有 量^(一)

| 项 目 | 单 位 | 数 量 |
|-----------------------|------|---------|
| 一、农业机械总动力 | 千瓦 | 359030 |
| (一)柴油发动机动力 | 千瓦 | 107305 |
| (二)汽油发动机动力 | 千瓦 | 167632 |
| (三)电动机动力 | 千瓦 | 84093 |
| 二、拖拉机及配套机械 | | |
| (一)拖 拉 机 | 台 | 1720 |
| | 千瓦 | 26940.2 |
| 1. 小型(22.1 千瓦及以下) | 台 | 1404 |
| | 千瓦 | 17334 |
| 2. 中型(22.1 - 73.5 千瓦) | 台 | 314 |
| | 千瓦 | 9444.2 |
| 其中:58.8 千瓦及以上 | 台 | 8 |
| | 千瓦 | 495 |
| 3. 大型及以上(73.5 千瓦及以上) | 台 | 2 |
| | 千瓦 | 162 |
| (二)拖拉机配套农具 | 台 | 3818 |
| 其中:与 58.8 千瓦及以上拖拉机配套 | 台(套) | 15 |
| 三、种植业机械 | | |
| (一)耕整地机械 | | |
| 1. 微型耕耘机 | 台 | 21938 |
| | 千瓦 | 86310.8 |
| 2. 犁 | 台 | 704 |
| 3. 旋 耕 机 | 台 | 2059 |
| 4. 深 松 机 | 台 | 11 |
| 5. 机 引 耙 | 台 | 545 |

农 业 机 械 拥 有 量_(二)

| 项 目 | 单 位 | 数 量 |
|--------------|-----|----------|
| 6. 铺膜机 | 台 | 79 |
| (二) 种植施肥机械 | | |
| 播种机 | | |
| 其中:(1) 免耕播种机 | 台 | 3 |
| (2) 精量播种机 | 台 | 46 |
| (三) 排灌机械 | | |
| 1. 农用水泵 | 台 | 19202 |
| 2. 节水灌溉类机械 | 套 | 10339 |
| (四) 田间管理机械 | | |
| 1. 中耕机械 | | |
| 其中: 田园管理机 | 台 | 18121 |
| | 千瓦 | 71266.95 |
| 2. 机动植保机械 | 台 | 11877 |
| | 千瓦 | 30337 |
| 其中: 自走式 | 台 | 22 |
| | 千瓦 | 308 |
| 3. 修剪机械 | | |
| (1) 茶树修剪机 | 台 | 5 |
| (2) 果树修剪机 | 台 | 12754 |
| (3) 果树修剪机 | 千瓦 | 8192 |
| (五) 收获机械 | | |
| 1. 脱粒机 | 台 | 529 |
| | 千瓦 | 793.5 |
| 2. 谷物联合收割机 | 台 | 7 |
| | 千瓦 | 401 |
| 3. 玉米收获机 | 台 | 2 |
| | 千瓦 | 58.8 |

农 业 机 械 拥 有 量_(三)

| 项 目 | 单 位 | 数 量 |
|--------------|------|----------|
| 其中:自 走 式 | 台 | 2 |
| 4. 花生收获机 | 台 | 3 |
| | 千瓦 | 111 |
| 5. 饲料(草)收获机械 | 台 | 1 |
| | 千瓦 | 55 |
| 6. 打(压)捆机 | 台 | 2 |
| | 千瓦 | 61.05 |
| 7. 秸秆粉碎还田机 | 台 | 39 |
| (六)设施农业设备 | | |
| 温 室 | 平方米 | 11577168 |
| 其中:连栋温室 | 平方米 | 0 |
| 日光温室 | 平方米 | 2398993 |
| 塑料大棚 | 平方米 | 9178175 |
| 四、农产品初加工机械 | | |
| | 台(套) | 881 |
| | 千瓦 | 7118 |
| (一)粮食初加工机械 | | |
| | 台 | 242 |
| | 千瓦 | 544 |
| (二)油料初加工机械 | | |
| | 台 | 245 |
| | 千瓦 | 1235 |
| (三)棉花初加工机械 | | |
| | 台 | 20 |
| | 千瓦 | 110 |
| (四)果蔬初加工机械 | | |
| | 台(套) | 316 |
| | 千瓦 | 5110 |
| 果蔬冷藏保鲜设备 | 台 | 316 |
| | 千瓦 | 5110 |
| (五)茶叶初加工机械 | | |
| | 台(套) | 6 |
| | 千瓦 | 18 |

农 业 机 械 拥 有 量_(四)

| 项 目 | 单 位 | 数 量 |
|----------------|------|-------|
| 五、畜牧机械 | 台(套) | 5035 |
| | 千瓦 | 17277 |
| (一)饲料(草)加工机械 | 台(套) | 4027 |
| | 千瓦 | 14970 |
| 其中:1. 铡 草 机 | 台 | 6 |
| 2. 饲料(草)粉碎机 | 台 | 2179 |
| (二)饲养设备 | 台(套) | 601 |
| | 千瓦 | 1829 |
| (三)畜产品采集储运设备 | 台(套) | 155 |
| | 千瓦 | 400 |
| 其中:剪 毛 机 | 台 | 3 |
| | 千瓦 | 10 |
| (四)畜禽粪污资源化利用设备 | 台 | 252 |
| 六、水产机械 | 台 | 61 |
| | 千瓦 | 78.3 |
| (一)水产养殖机械 | 台 | 61 |
| | 千瓦 | 78.3 |
| 其中:1. 增 氧 机 | 台 | 33 |
| | 千瓦 | 75.2 |
| 2. 投(饲)饵机 | 台 | 28 |
| | 千瓦 | 3.1 |
| 七、农田基本建设机械 | 台 | 145 |
| | 千瓦 | 10930 |
| 八、农用航空器 | 架 | 48 |
| 植保无人驾驶航空器 | 架 | 48 |

灌 溉 基 本 情 况

| 县 名 称 | 单 位 | 沂 源 县 |
|----------------|-----|--------|
| 一、总灌溉面积 | | |
| 1. 灌溉面积 | 千公顷 | 49.2 |
| 耕地灌溉面积 | 千公顷 | 12.95 |
| 林地灌溉面积 | 千公顷 | 0.5 |
| 园地灌溉面积 | 千公顷 | 35.75 |
| 2. 实际耕地灌溉面积 | 千公顷 | 12.95 |
| 其中：水 田 | 千公顷 | 0.01 |
| 水 浇 地 | 千公顷 | 12.94 |
| 3. 节水灌溉面积 | 千公顷 | 39.119 |
| 4. 旱涝保收面积 | 千公顷 | 9.85 |
| 二、规模以上灌区 | | |
| 1. 灌区数量 | 处 | 33 |
| 按规模分：10~30万亩 | 处 | 1 |
| 5~10万亩 | 处 | 1 |
| 1~5万亩 | 处 | 10 |
| 0.2~1万亩 | 处 | 21 |
| 2. 耕地灌溉面积 | 千公顷 | 4.69 |
| 按规模分：10~30万亩 | 千公顷 | 1.77 |
| 5~10万亩 | 千公顷 | 0.7 |
| 1~5万亩 | 千公顷 | 1.64 |
| 0.2~1万亩 | 千公顷 | 0.58 |
| 3. 渠道长度 | 公里 | 159.5 |
| 按流量分：5~30立方米/秒 | 公里 | 21.5 |
| 1~5立方米/秒 | 公里 | 60.2 |
| 0.2~1立方米/秒 | 公里 | 77.8 |
| 4. 防渗渠道长度 | 公里 | 46.8 |
| 按流量分：5~30立方米/秒 | 公里 | 17.8 |
| 1~5立方米/秒 | 公里 | 29.0 |

主要统计指标解释

农林牧渔业总产值 是以货币表现的农林牧渔业的全部产品总量和对农林牧渔业生产活动进行的各种支持性服务活动的价值。它反映一定时期内农林牧渔业生产总规模和总成果。

农林牧渔业增加值 指农、林、牧、渔及农林牧渔服务业生产货物或提供服务活动而增加的价值,为农林牧渔业现价总产值扣除农林牧渔业现价中间投入后的余额。

农作物播种面积 指实际播种或移植有农作物的面积。凡是实际种植有农作物的面积,不论种植在耕地上还是种植在非耕地上,均包括在农作物播种面积中。在播种季节基本结束后,因遭灾而重新改种和补种的农作物面积,也包括在内。它是反映我国耕地面积利用情况的一个重要指标。目前,农作物播种面积主要包括粮食、棉花、油料、糖料、麻类、烟叶、蔬菜和瓜类、药材和其他农作物九大类。

粮食产量 **粮食产量** 指全社会的产量。包括国有经济经营的、集体统一经营的和农民家庭经营的粮食产量,还包括工矿企业办的农场和其他生产单位的产量。粮食除包括稻谷、小麦、玉米、高粱、谷子及其他杂粮外,还包括薯类和豆类。

油料产量 指全部油料作物的生产量。包括花生、油菜籽、芝麻、向日葵籽、胡麻籽(亚麻籽)和其他油料。不包括大豆、木本油料和野生油料。花生以带壳干花生计算。

猪、牛、羊肉产量 指当年出栏并已屠宰的猪、牛、羊的肉产量。即屠宰后除去头蹄下水后带骨肉(即胴体重)的重量。

蔬菜及食用菌 蔬菜包括叶菜类、白菜类、甘蓝类、根茎类、瓜菜类、菜用豆类、茄果类、葱蒜类、水生菜类和其他蔬菜;食用菌包括香菇、黑木耳和蘑菇等,不包括野生菌类。

瓜果类 指农业生产经营者日历年度内通过种植或移植而收获的非园林水果,包括西瓜、甜瓜、白兰瓜、哈密瓜、草莓等。无论其种植在露地还是温室、大棚等农业设施中,按实收的鲜果计算产量。

茶园、果园面积 指成片种植的茶园、果园面积,包括原有的、垦复的和本年新植定株的面积,以及调查时虽已荒芜,但只要稍加开垦、修整和培育后就能恢复生产的面积,不论树龄大小,也不论当年有无得到收益,都要包括在内。茶园、果园面积中,不包括培育幼苗的苗圃面积。零星种植的桑树、果树株数和茶树的丛数,不必折算面积。

农业机械总动力 指全部农业机械动力的额定功率之和。农业机械是指用于农业生产及其产品初加工等相关农事活动的机械和设备。农机总动力按使用能源不同分为以下四部分:柴油发动机动力:指全部柴油发动机额定功率之和;汽油发动机动力:指全部汽油发动机额定功率之和;电动机动力:指全部电动机(含潜水电泵的电动机)额定功率之和;其他机械动力:指采用柴油、汽油、电力之外的其他能源,如水力、风力、煤炭、太阳能等动力机械功率之和。

工业、能源



规 模 以 上 工 业 企

| 指 标 名 称 | 流 动 资 | 其 中：应 收 账 款 | 存 货 | 其 中：产 成 品 | 固 定 资 |
|-------------------|----------------|----------------|---------------|---------------|----------------|
| | 产 合 计 | | | | 产 原 价 |
| 总 计 | 2133566 | 599575 | 431427 | 275265 | 2158057 |
| 黑色金属矿采选业 | 36850 | 1624 | 14446 | 10833 | 114680 |
| 农副食品加工业 | 9044 | 570 | 6753 | 4112 | 3136 |
| 食品制造业 | 19416 | 4019 | 6960 | 3088 | 19419 |
| 酒、饮料和精制茶制造业 | 39541 | 8312 | 4649 | 1229 | 76279 |
| 纺 织 业 | 43326 | 9800 | 8413 | 5738 | 31844 |
| 皮革、毛皮、羽毛及其制品和制鞋业 | 15577 | 1220 | 9936 | 7107 | 10780 |
| 木材加工和木、竹、藤、棕、草制品业 | 2264 | 784 | 658 | 599 | 1043 |
| 造纸和纸制品业 | 3695 | 1251 | 1539 | 1316 | 1027 |
| 印刷和记录媒介复制业 | 4572 | 1336 | 951 | 533 | 5193 |
| 化学原料和化学制品制造业 | 252540 | 46879 | 42927 | 34328 | 211210 |
| 医药制造业 | 782071 | 154850 | 220836 | 154524 | 935594 |
| 橡胶和塑料制品业 | 47395 | 18790 | 18278 | 4840 | 22173 |
| 非金属矿物制品业 | 423643 | 171556 | 50445 | 26526 | 322183 |
| 有色金属冶炼和压延加工业 | 46415 | 24040 | 9465 | 4880 | 16244 |
| 金属制品业 | 18579 | 10889 | 2827 | 1952 | 3881 |
| 通用设备制造业 | 87420 | 11608 | 10774 | 6376 | 22773 |
| 专用设备制造业 | 17005 | 7840 | 43 | 3 | 4559 |
| 汽车制造业 | 13437 | 4979 | 6832 | 4018 | 7189 |
| 电气机械和器材制造业 | 17984 | 9838 | 4479 | 2232 | 13454 |
| 计算机、通信和其他电子设备制造业 | 53031 | 41100 | 1547 | 1019 | 6767 |
| 废弃资源综合利用业 | 2948 | 1381 | 6 | 0 | 922 |
| 电力、热力生产和供应业 | 143799 | 54691 | 8652 | | 272032 |
| 燃气生产和供应业 | 12206 | | 12 | 12 | 15267 |
| 水的生产和供应业 | 40811 | 12223 | | | 40409 |

业 主 要 经 济 指 标_(一)

单位:万元

| 资产总计 | 负债合计 | 所有者 权益合计 | 营业收入 | 营业成本 | 税金及附加 | 销售费用 | 管理费用 |
|----------------|----------------|----------------|----------------|----------------|--------------|---------------|---------------|
| 3984961 | 1903424 | 2081537 | 3195257 | 2433367 | 21187 | 282612 | 130118 |
| 123422 | 29479 | 93943 | 58736 | 40295 | 1989 | 2037 | 6424 |
| 13395 | 18235 | -4840 | 100649 | 95671 | 93 | 904 | 1897 |
| 34664 | 28587 | 6077 | 25710 | 17893 | 80 | 3105 | 2538 |
| 102243 | 55636 | 46608 | 24270 | 18202 | 2429 | 64 | 4127 |
| 65459 | 28118 | 37341 | 27507 | 22743 | 69 | 771 | 2154 |
| 23538 | 33696 | -10157 | 12541 | 11031 | 173 | 260 | 1136 |
| 2367 | 2009 | 358 | 7033 | 6290 | 9 | 79 | 54 |
| 3695 | 3205 | 490 | 3062 | 2403 | 5 | 310 | 190 |
| 11070 | 8683 | 2387 | 7711 | 7105 | 123 | 240 | 749 |
| 433709 | 214197 | 219512 | 575212 | 493021 | 1660 | 18367 | 16156 |
| 1562892 | 521140 | 1041752 | 1472732 | 1026964 | 8341 | 215839 | 56889 |
| 66048 | 26901 | 39147 | 61168 | 49719 | 377 | 2015 | 3048 |
| 742780 | 410744 | 332036 | 497157 | 389729 | 3216 | 31088 | 19039 |
| 59302 | 33228 | 26074 | 35361 | 27667 | 203 | 1237 | 2072 |
| 21288 | 15473 | 5815 | 16694 | 14552 | 40 | 156 | 819 |
| 108320 | 58927 | 49392 | 46852 | 32128 | 224 | 801 | 2440 |
| 21032 | 10535 | 10497 | 11554 | 8222 | 47 | 1037 | 516 |
| 16891 | 13871 | 3020 | 9173 | 7570 | 70 | 228 | 429 |
| 29101 | 14653 | 14448 | 24532 | 17422 | 151 | 784 | 1861 |
| 57567 | 42461 | 15106 | 8820 | 6008 | 41 | 589 | 1339 |
| 3829 | 2140 | 1688 | 8637 | 8087 | | | 307 |
| 363979 | 246804 | 117175 | 101290 | 80148 | 818 | 365 | 3775 |
| 27034 | 19902 | 7132 | 47881 | 43729 | 38 | 2148 | 766 |
| 91336 | 64802 | 26534 | 10974 | 6769 | 992 | 188 | 1392 |

规模以上工业企业

| 指 标 名 称 | 研发费用 | 财务费用 | 资 产 减 值 损 失 | 信 用 减 值 损 失 |
|-------------------|---------------|--------------|----------------|----------------|
| 总 计 | 102227 | 12287 | -11266 | -3871 |
| 黑色金属矿采选业 | 1042 | 38 | -178 | |
| 农副食品加工业 | 78 | 375 | -14 | 0 |
| 食品制造业 | 1462 | 616 | | |
| 酒、饮料和精制茶制造业 | | 103 | | 2 |
| 纺 织 业 | 985 | 299 | 129 | |
| 皮革、毛皮、羽毛及其制品和制鞋业 | 187 | 263 | | |
| 木材加工和木、竹、藤、棕、草制品业 | 387 | 40 | | |
| 造纸和纸制品业 | | 7 | | |
| 印刷和记录媒介复制业 | | 27 | | |
| 化学原料和化学制品制造业 | 16315 | 3290 | 1 | -901 |
| 医药制造业 | 56126 | -4823 | -7121 | 805 |
| 橡胶和塑料制品业 | 1620 | 178 | -112 | |
| 非金属矿物制品业 | 14844 | 2243 | -3472 | -3757 |
| 有色金属冶炼和压延加工业 | 2716 | 858 | | |
| 金属制品业 | 269 | 495 | | |
| 通用设备制造业 | 2187 | 696 | | |
| 专用设备制造业 | 1095 | 40 | | |
| 汽车制造业 | 454 | 224 | -509 | |
| 电气机械和器材制造业 | 1455 | 305 | -1 | |
| 计算机、通信和其他电子设备制造业 | 588 | 1756 | | |
| 废弃资源综合利用业 | | 1 | | |
| 电力、热力生产和供应业 | | 3797 | 12 | 10 |
| 燃气生产和供应业 | | 122 | | |
| 水的生产和供应业 | 417 | 1337 | | -30 |

业 主 要 经 济 指 标 (--1)

单位:万元

| 其他收益 | 投资收益 | 公允价值 变动收益 | 资 产 处 置 收 益 | 营业利润 | 营业外收入 | 营业外支出 | 利润总额 |
|--------------|-------------|--------------|----------------|---------------|-------------|-------------|---------------|
| 22761 | 6088 | 2433 | -104 | 229503 | 9678 | 6202 | 232977 |
| | 480 | | | 7212 | 253 | 156 | 7309 |
| 2 | | | | 1623 | 102 | 132 | 1592 |
| | | | | 20 | 363 | 30 | 353 |
| 5289 | | | 1 | 4636 | 401 | 11 | 5026 |
| 3407 | | | | 4022 | 331 | 440 | 3913 |
| | | | | -509 | 50 | 65 | -524 |
| | | | | 175 | 18 | 1 | 191 |
| | | | | 149 | 2 | | 150 |
| 4 | | | | -530 | 0 | 1 | -531 |
| 1062 | -30 | | 2 | 26535 | 626 | 391 | 26770 |
| 9591 | 5074 | 2446 | 7 | 124199 | 3544 | 3776 | 123967 |
| | 530 | | | 4629 | 501 | 84 | 5046 |
| 3149 | | -14 | | 32902 | 898 | 728 | 33072 |
| | | | | 609 | 1471 | 11 | 2069 |
| | | | | 364 | 12 | 42 | 333 |
| | 34 | | | 8409 | 178 | 40 | 8546 |
| | | | | 597 | 47 | 12 | 632 |
| 132 | | | | -180 | 63 | 3 | -121 |
| 55 | | | -113 | 2495 | 259 | 26 | 2728 |
| 0 | | | | -1501 | 55 | 31 | -1477 |
| | | | | 242 | | | 242 |
| 62 | | | | 12471 | 493 | 214 | 12751 |
| 8 | | | | 1087 | 0 | 3 | 1084 |
| | | | | -151 | 11 | 5 | -145 |

规 模 以 上 工 业 企

| 指 标 名 称 | 亏损企业 亏损总额 | 应交增值税 | 税金总额 | 平 均 用 工 人 数 (人) |
|-------------------|--------------|--------------|--------------|-----------------------|
| 总 计 | 23570 | 40200 | 61387 | 26643 |
| 黑色金属矿采选业 | | 3426 | 5415 | 1104 |
| 农副食品加工业 | 289 | 322 | 414 | 1002 |
| 食品制造业 | 587 | 690 | 770 | 757 |
| 酒、饮料和精制茶制造业 | | 380 | 2809 | 422 |
| 纺 织 业 | | 913 | 982 | 687 |
| 皮革、毛皮、羽毛及其制品和制鞋业 | 567 | 536 | 709 | 758 |
| 木材加工和木、竹、藤、棕、草制品业 | 16 | 140 | 149 | 51 |
| 造纸和纸制品业 | | 79 | 84 | 63 |
| 印刷和记录媒介复制业 | 611 | 195 | 319 | 159 |
| 化学原料和化学制品制造业 | 2613 | 2852 | 4512 | 2008 |
| 医药制造业 | 188 | 6734 | 15075 | 11481 |
| 橡胶和塑料制品业 | 264 | 521 | 898 | 1209 |
| 非金属矿物制品业 | 15264 | 16756 | 19972 | 3620 |
| 有色金属冶炼和压延加工业 | | 795 | 998 | 433 |
| 金属制品业 | | 378 | 417 | 227 |
| 通用设备制造业 | | 1429 | 1652 | 475 |
| 专用设备制造业 | | 329 | 377 | 119 |
| 汽车制造业 | 531 | 192 | 262 | 306 |
| 电气机械和器材制造业 | | 482 | 633 | 644 |
| 计算机、通信和其他电子设备制造业 | 2301 | 369 | 410 | 460 |
| 废弃资源综合利用业 | | | 0 | 25 |
| 电力、热力生产和供应业 | | 2081 | 2899 | 423 |
| 燃气生产和供应业 | | 236 | 274 | 90 |
| 水的生产和供应业 | 342 | 367 | 1359 | 120 |

业 主 要 经 济 指 标₍₋₋₂₎

单位:万元

| 每百元营业收入中的成本 | 营业收入利润率 (%) | 主营活动利润 (新) | 四项费用 | 每百元营业收入中的费用 (元) | 单位成本费用 (元) | 产成品存货周转天数 (天) | 资产负债率 (%) |
|--------------|-------------|---------------|---------------|-----------------|--------------|---------------|-------------|
| 76.16 | 7.29 | 213459 | 527244 | 16.50 | 92.66 | 20.4 | 47.8 |
| 68.60 | 12.44 | 6910 | 9542 | 16.25 | 84.85 | 48.4 | 23.9 |
| 95.05 | 1.58 | 1631 | 3255 | 3.23 | 98.28 | 7.7 | 136.1 |
| 69.59 | 1.37 | 16 | 7722 | 30.03 | 99.62 | 31.1 | 82.5 |
| 75.00 | 20.71 | -655 | 4294 | 17.69 | 92.69 | 12.2 | 54.4 |
| 82.68 | 14.23 | 486 | 4209 | 15.30 | 97.98 | 45.4 | 43.0 |
| 87.96 | -4.18 | -509 | 1846 | 14.72 | 102.68 | 116.0 | 143.2 |
| 89.42 | 2.72 | 175 | 560 | 7.96 | 97.38 | 17.2 | 84.9 |
| 78.46 | 4.90 | 149 | 506 | 16.53 | 94.99 | 98.6 | 86.7 |
| 92.14 | -6.89 | -534 | 1017 | 13.18 | 105.32 | 13.5 | 78.4 |
| 85.71 | 4.65 | 26402 | 54128 | 9.41 | 95.12 | 12.5 | 49.4 |
| 69.73 | 8.42 | 113396 | 324031 | 22.00 | 91.73 | 27.1 | 33.3 |
| 81.28 | 8.25 | 4211 | 6861 | 11.22 | 92.50 | 17.5 | 40.7 |
| 78.39 | 6.65 | 36998 | 67214 | 13.52 | 91.91 | 12.3 | 55.3 |
| 78.24 | 5.85 | 609 | 6883 | 19.46 | 97.70 | 31.7 | 56.0 |
| 87.17 | 2.00 | 363 | 1739 | 10.42 | 97.59 | 24.1 | 72.7 |
| 68.57 | 18.24 | 8376 | 6125 | 13.07 | 81.64 | 35.7 | 54.4 |
| 71.16 | 5.47 | 597 | 2688 | 23.26 | 94.42 | 0.1 | 50.1 |
| 82.53 | -1.31 | 197 | 1335 | 14.56 | 97.09 | 95.5 | 82.1 |
| 71.02 | 11.12 | 2555 | 4404 | 17.95 | 88.97 | 23.1 | 50.4 |
| 68.12 | -16.74 | -1501 | 4272 | 48.43 | 116.55 | 30.5 | 73.8 |
| 93.63 | 2.80 | 242 | 308 | 3.56 | 97.19 | | 55.9 |
| 79.13 | 12.59 | 12388 | 7937 | 7.84 | 86.97 | | 67.8 |
| 91.33 | 2.26 | 1079 | 3036 | 6.34 | 97.67 | | 73.6 |
| 61.68 | -1.32 | -121 | 3334 | 30.38 | 92.06 | | 70.9 |

主要工业产品生产量^(一)

| 产 品 名 称 | 计量单位 | 生产量总计 |
|-----------------|------|---------|
| 商品混凝土 | 立方米 | 639828 |
| 塑料制品 | 吨 | 47623 |
| 鞋 | 万双 | 314 |
| 胶 鞋 | 万双 | 314 |
| 轻 革 | 平方米 | 231535 |
| 自来水生产量 | 万立方米 | 2040 |
| 化学药品原药 | 吨 | 2933 |
| 铁矿石原矿 | 吨 | 1808285 |
| 铁矿石成品矿 | 吨 | 544615 |
| 其中:铁精矿 | 吨 | 544615 |
| 其中:塑料薄膜 | 吨 | 6427 |
| 水 泥 | 吨 | 215378 |
| 隔热、隔音人造矿物材料及其制品 | 吨 | 646505 |
| 金属门窗及类似制品 | 吨 | 11012 |
| 铝 合 金 | 吨 | 7037 |
| 耐火材料制品 | 吨 | 1158 |
| 人 造 板 | 立方米 | 35486 |
| 其中:胶 合 板 | 立方米 | 28422 |

主要工业产品生产量(二)

| 产 品 名 称 | 计量单位 | 生产量总计 |
|-----------------|------|----------|
| 饮 料 酒 | 千升 | 77515 |
| 啤 酒 | 千升 | 77515 |
| 玻璃纤维纱 | 吨 | 163621 |
| 铸 钢 件 | 吨 | 1629 |
| 饮 料 | 吨 | 4872 |
| 果汁和蔬菜汁类饮料 | 吨 | 4872 |
| 膨化食品 | 吨 | 1857 |
| 印 染 布 | 万米 | 1229 |
| 化学纤维短纤布 | 万米 | 3 |
| 布 | 万米 | 3 |
| 饲 料 | 吨 | 46460 |
| 其中:配合饲料 | 吨 | 46460 |
| 浓硝酸(折100%) | 吨 | 54304 |
| 农用氮、磷、钾化学肥料(折纯) | 吨 | 18324 |
| 氮肥(折含氮100%) | 吨 | 18324 |
| 玻璃纤维布 | 米 | 33763614 |
| 冻 肉 | 吨 | 82063 |
| 纸 制 品 | 吨 | 6845 |

规模以上工业企业能

| 能源名称 | 计量单位 | 年初库存量 | 购进量 | |
|--------------|------|----------|------------|-----------|
| | | | | 购自省外 |
| 原煤 | 吨 | 41706.40 | 648224.62 | 136849.86 |
| 一般烟煤 | 吨 | 41706.40 | 648224.62 | 136849.86 |
| 煤制品 | 吨 | | 28674.30 | |
| 焦炭 | 吨 | | 8210.36 | |
| 天然气 | 万立方米 | | 13036.52 | |
| 液化天然气 | 吨 | 142.87 | 3363.92 | |
| 汽油 | 吨 | 0.54 | 83.45 | |
| 柴油 | 吨 | 37.74 | 1520.05 | |
| 液化石油气 | 吨 | 3.20 | 186.96 | |
| 润滑油 | 吨 | 0.28 | 525.90 | |
| 热力 | 百万千焦 | | 1525354.92 | |
| 电力 | 万千瓦时 | | 191115.12 | |
| 城市生活垃圾(用于燃料) | 吨 | 6867.19 | 154232.63 | |
| 生物质能(用于燃料) | 吨标准煤 | 8281.32 | 121991.35 | |
| 能源合计 | 吨标准煤 | | | |

源购进、消费与库存

| 全 年 总 量 | | | | 期末库存量 |
|------------|------------|---------|---------|----------|
| 购进金额(千元) | 工业生产消费量 | 用于原材料 | 运输工具消费 | |
| 607366.25 | 632388.70 | 559.46 | | 57542.32 |
| 607366.25 | 632388.70 | 559.46 | | 57542.32 |
| 30998.00 | 28674.30 | | | |
| 23072.97 | 8210.36 | | | |
| 454392.26 | 13039.08 | | | |
| 15807.13 | 3473.84 | | | 32.95 |
| 777.91 | 83.45 | | 83.45 | |
| 11469.22 | 1524.64 | | 1231.43 | 33.15 |
| 1318.74 | 186.91 | | | 3.25 |
| 6808.40 | 519.74 | 484.92 | | 6.44 |
| 155731.77 | 1525354.92 | | | |
| 1337480.87 | 208179.96 | | 337.59 | |
| | 133914.47 | | | 5991.05 |
| 108783.50 | 115576.62 | | | 13674.69 |
| | 1130730.51 | 1207.08 | 2332.00 | |

规模以上工业企业能源加工转换与回收利用

| 能源名称 | 计量单位 | 工业生产 | | | | 能源加工 转换产出 |
|--------------|------|-----------|-----------|-----------|-----------|------------------------|
| | | 消费量 | 加工转换 | | | |
| | | | 投入合计 | 火力发电 | 供热 | |
| 原煤 | 吨 | 498731.75 | 498731.75 | 180791.87 | 317939.88 | 5997810.77 78706.82 |
| 一般烟煤 | 吨 | 498731.75 | 498731.75 | 180791.87 | 317939.88 | |
| 柴油 | 吨 | 430.54 | | | | |
| 润滑油 | 吨 | 7.94 | | | | |
| 热力 | 百万千焦 | | | | | |
| 电力 | 万千瓦时 | 17065.34 | | | | |
| 城市生活垃圾(用于燃料) | 吨 | 133914.47 | 133914.47 | 133914.47 | | |
| 生物质能(用于燃料) | 吨标准煤 | 114831.62 | 114831.62 | 114831.62 | | |
| 能源合计 | 吨标准煤 | 509005.67 | 487393.80 | 264466.83 | 222926.97 | |

规模以上工业企业用水情况

| 指标名称 | 计量单位 | 取水量 | 外供水量 |
|------------|------|-----------------|-----------------|
| 合计 | 立方米 | 34057013 | 18778760 |
| 1. 陆表淡水 | 立方米 | 17731803 | 12535166 |
| 2. 地下淡水 | 立方米 | 8061240 | 6243594 |
| 3. 自来水 | 立方米 | 5362093 | |
| 6. 矿井水 | 立方米 | 1517496 | |
| 8. 再生水(中水) | 立方米 | 1346689 | |
| 10. 其他水 | 立方米 | 37692 | |

规模以上工业企业用水情况补充资料

| 指标名称 | 计量单位 | 全年总量 |
|-------|------|--------------|
| 外排水量 | 立方米 | 6229733.64 |
| 重复用水量 | 立方米 | 103360615.70 |
| 污水处理量 | 立方米 | 1234609.28 |

主要统计指标解释

工业 指从事自然资源的开采,对采掘品和农产品进行加工和再加工的物质生产部门。具体包括:(1)对自然资源的开采,如采矿、晒盐等(但不包括禽兽捕猎和水产捕捞);(2)对农副产品的加工、再加工,如粮油加工、食品加工、缫丝、纺织、制革等;(3)对采掘品的加工、再加工,如炼铁、炼钢、化工生产、石油加工、机器制造、木材加工等,以及电力、自来水、煤气的生产和供应等;(4)对工业品的修理、翻新,如机器设备的修理、交通运输工具(如汽车)的修理等。

工业统计调查单位为独立核算法人工业企业。

独立核算法人工业企业指从事工业生产经营活动的单位。独立核算法人工业企业应同时具备以下条件:①依法成立,有自己的名称、组织机构和场所,能够承担民事责任;②独立拥有和使用资产,承担负债,有权与其他单位签订合同;③独立核算盈亏,并能够编制资产负债表。

工业总产值

(1)定义

工业总产值是以货币形式表现的,工业企业在一定时期内生产的工业最终产品或提供工业性劳务活动的总价值量。它反映一定时间内工业生产的总规模和总水平。

(2)计算原则

工业生产的原则,即凡是企业在报告期生产的经检验合格的产品,不管是否在报告期销售,均包括在内。

最终产品的原则,即凡是计入工业总产值的产品,必须是本企业生产的经检验合格的,不需要再进行任何加工的最终产品。如果企业有中间产品(半成品)对外销售,则对外销售的中间产品应视为企业的最终产品。

工厂法原则,即工业总产值是以工业企业作为基本计算(核算)单位,即按企业的最终产品计算工业总产值。按这种方法计算的工业总产值,不允许同一产品价值在企业内部重复计算,不能把企业内部各个车间(分厂)生产的成果相加,但允许企业间的重复计算。

(3)内容及计算方法

1995年全国工业普查对工业总产值(原规定)的内容及计算原则和方法做了某些修订,修订后的工业总产值(新规定)包括三项内容:即本期生产成品价值、对外加工费收入、在制品半成品期末期初差额价值三部分。

本期生产成品价值:指企业本期生产,并在报告期内不再进行加工,经检验、包装入库的全部工业成品(半成品)价值合计,包括企业生产的自制设备及提供给本企业在建工程、其他非工业部门和福利部门等单位使用的成品价值。本期生产成品价值为按自备原材料生产的产品的数量乘以本期不含增值税(销项税额)的产品实际销售平均单价计算;会计核算中按成本价格转帐的自制设备和自产自用的成品,按成本价格计算生产成品价值。生产成品价值中不包括用定货者来料加工的成品(半成品)价值。

对外加工费收入:指企业在报告期内完成的对外承接的工业品加工(包括用定货者来料加工产品)的加工费收入和对外工业修理作业所取得的加工费收入。对外加工费收入按不含增值税(销项税额)的价格计算,可根据会计“产品销售收入”科目的有关资料取得。

对于本企业对内非工业部门提供的加工修理、设备安装的劳务收入,如果企业会计核算基础较好,能取得这部分资料,而且这部分价值所占比重较大,应包括在对外加工费收入中。自制半成品在制品期末期初差额

价值:指企业报告期在制品期末减期初的差额价值,本指标一般可以从会计核算资料中取得。如果会计产品成本核算中不计算半成品、在制品的成本,则总产值中也不包括这部分价值,反之则包括。

资产总计 指企业拥有或控制的能以货币计量的经济资源,包括各种财产、债权和其他权利。资产按流动性分为流动资产、长期投资、固定资产、无形资产、递延资产和其他资产。

流动资产 指企业可以在一年内或者超过一年的一个生产周期内变现或者耗用的资产,包括现金及各种存款、短期投资,应收及预付款项、存货等。

负债合计 指企业所承担的能以货币计量,将以资产或劳务偿付的债务,偿还形式包括货币、资产或提供劳务。负债一般按偿还期长短分为流动负债和长期负债。

营业收入 指企业从事销售商品、提供劳务和让渡资产使用权等生产经营活动形成的经济利益流入。包括“主营业务收入”和“其他业务收入”。

营业成本 指企业从事销售商品、提供劳务和让渡资产使用权等生产经营活动发生的实际成本。“营业成本”应当与“营业收入”进行配比。包括“主营业务成本”和“其他业务成本”。

税金及附加 指企业因从事生产经营活动按税法规定应缴纳的消费税、城市维护建设税、资源税、环境保护税、教育费附加及房产税、土地使用税、车船使用税、印花税等相关税费。

销售费用 指企业在销售商品和材料、提供劳务的过程中发生的各种费用,包括保险费、包装费、展览费和广告费、商品维修费、预计产品质量保证损失、运输费、装卸费等等以及为销售本企业商品而专设的销售机构(含销售网点、售后服务网点等)的职工薪酬、业务费、折旧费等经营费用。

管理费用 指企业为组织和管理企业生产经营所发生的费用,包括企业在筹建期间内发生的开办费、董事会和行政管理部门在企业经营管理中发生的,或者应当由企业统一负担的公司经费等。

财务费用 指企业为筹集生产经营所需资金等而发生的筹资费用,包括企业生产经营期间发生的利息支出(减利息收入)、汇兑损失(减汇兑收益)以及相关的手续费等。

利润总额 指企业在一定会计期间的经营成果,是生产经营过程中各种收入扣除各种耗费后的盈余,反映企业在报告期内实现的盈亏总额。利润总额为营业利润加上营业外收入,减去营业外支出后的金额。

平均用工人数 指报告期企业平均实际拥有的、参与本企业生产经营活动的人员数。

能源库存量 指能源使用企业(单位)在报告期的某时间点所拥有的、用于企业(单位)消费的各种能源的库存量。本指标解释不涉及能源生产企业的能源产成品库存和能源贸易企业的能源商品库存。

能源购进量 指能源使用企业(单位)在报告期购进、用于本企业(单位)消费的各种能源数量。本指标解释不涉及能源贸易企业的能源购进量。

能源消费量 指能源使用企业(单位)在报告期内实际消费的各种能源的数量。能源消费量分实物量和标准量两种。能源消费实物量是按照报表规定的、体现物质形态属性的计量单位(如:吨、立方米)计算的能源消费量;能源消费标准量是按照能源标准计量单位(如:吨标准煤)计算的能源消费量。

工业企业能源消费量 指工业企业在工业生产活动和非工业生产活动中消费的能源,包括工业生产活动中作为燃料、动力、原料、辅助材料使用的能源,生产工艺中使用的能源,用于能源加工转换的能源;非工业生产活动中使用的能源。

取水量 指企业从各种水源直接提取或者从市场购买的用于厂区、办公区内工业生产活动的水量,以实际获得的新水量为准。

用于工业生产活动的水量,包括主要生产用水、辅助生产用水(如机修、运输、空压站等)和附属生产用水(如绿化、办公室、浴室、食堂、厕所、保健站等),不包括非工业生产单位的用水量(如基建用水、厂内居民家庭

用水和企业附属幼儿园、学校、对外营业的浴室、游泳池等的用水量)和居民生活用水量。

外供水量 指企业外供给其他单位的水或水产品的量,以离厂水量为准。包括外供给其他企业或市场的原水、自来水、海水淡化水、矿泉水、纯净水等。不包括直流冷却水量、再生水(中水)、未利用直接排放的矿井水和雨水量、北方地区供暖企业供给城镇热力网内循环的热水量、进入城镇污水管网和直接排到自然环境中的水量。

原煤 指煤矿生产的、经过验收符合质量标准的原煤。即:从毛煤中选出规定粒度的矸石(包括黄铁矿等杂物)、绝对干燥灰分在40%以下的原煤。绝对干燥灰分虽在40%以上,但经有关部门批准开采,并有消费需求的劣质煤,亦应计入原煤产量。原煤分为无烟煤、烟煤、褐煤,在烟煤中又分为炼焦烟煤和一般烟煤两种。原煤不包括石煤、泥煤(泥炭)和伴随原煤生产过程而采出的煤矸石。

热力 指可提供热源的热水、蒸汽。在统计上要求外供热力作为产量统计,外购热力作为消费统计,自产自用热力不统计。

交通、邮电



机 动 车 驾 驶 人 情 况

| 准 驾 车 型 | 数 量 | 准 驾 车 型 | 人 数 |
|-----------|------|---------------|--------|
| A1 | 106 | B2D | 561 |
| A1A2 | 578 | B2E | 507 |
| A1A2D | 75 | C1 | 138426 |
| A1A2E | 89 | C1C6 | 111 |
| A1D | 25 | C1C6D | 37 |
| A1E | 13 | C1C6E | 31 |
| A2 | 4891 | C1D | 7243 |
| A2A3 | 20 | C1DM | 26 |
| A2D | 797 | C1E | 7304 |
| A2E | 1136 | C1EM | 32 |
| A2F | 1 | C1F | 93 |
| A3 | 104 | C1M | 185 |
| A3B1B2 | 4 | C2 | 1266 |
| A3B1B2E | 1 | C2D | 8 |
| A3B2 | 10 | C2E | 5 |
| A3B2E | 1 | C3 | 208 |
| A3D | 11 | C3D | 113 |
| A3E | 3 | C3E | 80 |
| B1 | 297 | C4 | 1330 |
| B1B2 | 318 | C4D | 1048 |
| B1B2D | 37 | C4E | 114 |
| B1B2E | 75 | C5 | 28 |
| B1D | 30 | D | 5041 |
| B1E | 103 | E | 1530 |
| B1F | 1 | F | 10 |
| B2 | 3373 | | |
| 合计 | | 177436 | |

机 动 车 保 有 量

| 车 型 | 台 数 |
|-----------|---------------|
| 汽 车 | 131930 |
| 摩 托 车 | 16807 |
| 农 用 机 动 车 | 1234 |
| 挂 车 | 496 |
| 合 计 | 150467 |

公 路 货 物 营 运

| 指 标 | 计算单位 | 总 计 | | 按 标 记 | |
|------------|----------|-------------|------------|---------|---------|
| | | | | 大 型 | 重 型 |
| | | 个 体 | | | |
| 总 计 | 辆 | 1580 | 905 | | |
| | 吨位 | 22550.2 | 13113.1 | | |
| 一、载货汽车 | 辆 | 1580 | 905 | 1138 | 1086 |
| | 吨位 | 22550.2 | 13113.1 | 22550.2 | 22206.3 |
| 1. 货 车 | 辆 | 739 | 411 | 739 | 687 |
| | 吨位 | 9387.4 | 5189.1 | 9387.4 | 9043.5 |
| (1)按车型结构分 | | | | | |
| 普通货车 | 辆 | 111 | 90 | 111 | 96 |
| | 吨位 | 1412.5 | 1169.2 | 1412.5 | 1317.9 |
| 平板货车 | 辆 | 8 | 5 | 8 | 7 |
| | 吨位 | 112.5 | 70.1 | 112.5 | 106.1 |
| 仓栅式货车 | 辆 | 326 | 231 | 326 | 306 |
| | 吨位 | 4167.8 | 2905.6 | 4167.8 | 4036.8 |
| 厢式货车 | 辆 | 44 | 18 | 44 | 34 |
| | 吨位 | 443.2 | 172.7 | 443.2 | 373.4 |
| 其中:冷藏保温车 | 辆 | 3 | | 3 | 3 |
| | 吨位 | 56.9 | | 56.9 | 56.9 |
| 封闭货车 | 辆 | 1 | 1 | 1 | |
| | 吨位 | 5.1 | 5.1 | 5.1 | |
| 罐式货车 | 辆 | 7 | 1 | 7 | 7 |
| | 吨位 | 107.0 | 10.0 | 107.0 | 107.0 |
| 特殊结构货车 | 辆 | 27 | 2 | 27 | 27 |
| | 吨位 | 363.5 | 28.7 | 363.5 | 363.5 |
| 自卸货车 | 辆 | 215 | 63 | 215 | 210 |
| | 吨位 | 2775.8 | 827.7 | 2775.8 | 2738.8 |
| (2)按经营范围分 | | | | | |
| 普通载货汽车 | 辆 | 733 | 411 | 733 | 681 |
| | 吨位 | 9290.4 | 5189.1 | 9290.4 | 8946.5 |
| 专用载货汽车 | 辆 | 6 | | 6 | 6 |
| | 吨位 | 97.0 | | 97.0 | 97.0 |
| 其中:危险货物运输车 | 辆 | 6 | | 6 | 6 |
| | 吨位 | 97.0 | | 97.0 | 97.0 |
| (3)按燃料类型分 | | | | | |
| 柴 油 车 | 辆 | 739 | 411 | | |

车 辆 拥 有 量^(一)

| 吨 | | 位 | | 分 | |
|---------|---------|-----|-----|-----|-----|
| | | 中 型 | 个 体 | 小 型 | 个 体 |
| 个 体 | 个 体 | | | | |
| 611 | 650 | | | | |
| 12859.4 | 13113.1 | | | | |
| 372 | 411 | | | | |
| 4935.4 | 5189.1 | | | | |
| 80 | 90 | | | | |
| 1107.0 | 1169.2 | | | | |
| 4 | 5 | | | | |
| 63.7 | 70.1 | | | | |
| 212 | 231 | | | | |
| 2782.7 | 2905.6 | | | | |
| 14 | 18 | | | | |
| 144.7 | 172.7 | | | | |
| | 1 | | | | |
| | 5.1 | | | | |
| 1 | 1 | | | | |
| 10.0 | 10.0 | | | | |
| 2 | 2 | | | | |
| 28.7 | 28.7 | | | | |
| 59 | 63 | | | | |
| 798.6 | 827.7 | | | | |
| 372 | 411 | | | | |
| 4935.4 | 5189.1 | | | | |

公 路 货 物 营 运

| 指 标 | 计算单位 | 总 计 | 按 标 记 | | |
|------------|------|---------|--------|---------|---------|
| | | | 个 体 | 大 型 | 重 型 |
| 2. 牵引车 | 辆 | 442 | 255 | | |
| (1) 按燃料类型分 | | | | | |
| 汽油车 | 辆 | 1 | 1 | | |
| 柴油车 | 辆 | 428 | 243 | | |
| 天然气车 | 辆 | 13 | 11 | | |
| 3. 挂车 | 辆 | 399 | 239 | 399 | 399 |
| | 吨位 | 13162.8 | 7924.0 | 13162.8 | 13162.8 |
| (1) 按车型结构分 | | | | | |
| 普通挂车 | 辆 | 20 | 12 | 20 | 20 |
| | 吨位 | 674.9 | 404.6 | 674.9 | 674.9 |
| 平板挂车 | 辆 | 13 | 7 | 13 | 13 |
| | 吨位 | 426.5 | 240.5 | 426.5 | 426.5 |
| 仓栅式挂车 | 辆 | 127 | 105 | 127 | 127 |
| | 吨位 | 4282.2 | 3544.3 | 4282.2 | 4282.2 |
| 厢式挂车 | 辆 | 4 | 1 | 4 | 4 |
| | 吨位 | 127.5 | 31.8 | 127.5 | 127.5 |
| 罐式挂车 | 辆 | 22 | 6 | 22 | 22 |
| | 吨位 | 701.0 | 187.2 | 701.0 | 701.0 |
| 特殊结构挂车 | 辆 | 2 | 1 | 2 | 2 |
| | 吨位 | 60.4 | 30.3 | 60.4 | 60.4 |
| 自卸挂车 | 辆 | 203 | 107 | 203 | 203 |
| | 吨位 | 6618.3 | 3485.3 | 6618.3 | 6618.3 |
| 集装箱挂车 | 辆 | 8 | | 8 | 8 |
| | 吨位 | 272.0 | | 272.0 | 272.0 |
| | TEU | 11.00 | | 11.00 | 11.00 |
| (2) 按经营范围分 | | | | | |
| 普通载货汽车 | 辆 | 384 | 239 | 384 | 384 |
| | 吨位 | 12671.6 | 7924.0 | 12671.6 | 12671.6 |
| 专用载货汽车 | 辆 | 15 | | 15 | 15 |
| | 吨位 | 491.2 | | 491.2 | 491.2 |
| 危险货物运输 | 辆 | 15 | | 15 | 15 |
| | 吨位 | 491.2 | | 491.2 | 491.2 |

车 辆 拥 有 量(二)

| 吨 | | 位 | | 分 | |
|--------|--------|-----|-----|-----|-----|
| | | 中 型 | 个 体 | 小 型 | 个 体 |
| 个 体 | 个 体 | | | | |
| 239 | 239 | | | | |
| 7924.0 | 7924.0 | | | | |
| 12 | 12 | | | | |
| 404.6 | 404.6 | | | | |
| 7 | 7 | | | | |
| 240.5 | 240.5 | | | | |
| 105 | 105 | | | | |
| 3544.3 | 3544.3 | | | | |
| 1 | 1 | | | | |
| 31.8 | 31.8 | | | | |
| 6 | 6 | | | | |
| 187.2 | 187.2 | | | | |
| 1 | 1 | | | | |
| 30.3 | 30.3 | | | | |
| 107 | 107 | | | | |
| 3485.3 | 3485.3 | | | | |
| 239 | 239 | | | | |
| 7924.0 | 7924.0 | | | | |

公 路 旅 客 营 运

| 指 标 | 计算单位 | 总 计 | 按 标 |
|----------|------|-----|-----|
| | | | 大 型 |
| 一、载客汽车 | 辆 | 31 | 4 |
| 1、按经营范围分 | 客位 | 928 | 186 |
| 班车客运客车 | 辆 | 27 | 3 |
| | 客位 | 782 | 133 |
| 包车客车 | 辆 | 4 | 1 |
| | 客位 | 146 | 53 |
| 2、按燃料类型分 | | | |
| 柴 油 车 | 辆 | 31 | 4 |

车 辆 拥 有 量

| 记 客 位 分 | | 按 等 级 分 | | |
|---------|-----|---------|-----|-----|
| 中 型 | 小 型 | 高 级 | 中 级 | 普 通 |
| 23 | 4 | 14 | 17 | |
| 714 | 28 | 583 | 345 | |
| 20 | 4 | 13 | 14 | |
| 621 | 28 | 492 | 290 | |
| 3 | | 2 | 2 | |
| 93 | | 91 | 55 | |
| 23 | 4 | 14 | 17 | |

全社会公路客货运基本情况

| 指 标 | 累 计 | 同 比 ± % |
|------------------|---------|---------|
| 1、客运车数(辆) | 370 | |
| ①公交车数(辆) | 209 | -0.5 |
| ②出租车数(辆) | 161 | 0.0 |
| 2、客运量(万人) | 709.6 | |
| ①公交车客运量(万人) | 536.6 | 19.6 |
| ②出租车客运量(万人) | 173.0 | 9.5 |
| 3、出租车载客车次总数(万车次) | 86.4 | 0.6 |
| 4、载货汽车(辆) | 1580 | 10.0 |
| 载货吨位(吨) | 22550.2 | 10.9 |

公 路 养 护 状 况

| 指 标 | 单 位 | 总 计 | 其 中 | | | | |
|-----------|-----|------|-------|-------|-------|-------|------|
| | | | 国 道 | 省 道 | 县公路 | 乡公路 | 专用公路 |
| 一、公路通车里程 | 公里 | 630 | 45.8 | 140.5 | 271.2 | 172.9 | |
| 其中：晴雨通车里程 | 公里 | 630 | 45.8 | 140.5 | 271.2 | 172.9 | |
| 桥涵齐全里程 | 公里 | 630 | 45.8 | 140.5 | 271.2 | 172.9 | |
| 公路绿化里程 | 公里 | 571 | 44.0 | 135.9 | 245.7 | 145.6 | |
| 二、公路养护里程 | 公里 | 630 | 45.8 | 140.5 | 271.2 | 172.9 | |
| 三、公路有路面里程 | 公里 | 630 | 45.8 | 140.5 | 271.2 | 172.9 | |
| 1、高级路面 | 公里 | 630 | 45.8 | 140.5 | 271.2 | 172.9 | |
| 4、低级路面 | 公里 | | | | | | |
| 四、现有桥梁合计 | 座 | 244 | 18.0 | 84.0 | 101.0 | 41.0 | |
| 其中：大 桥 | 座 | 19 | 2.0 | 6.0 | 10.0 | 1.0 | |
| 中 桥 | 座 | 64 | 2.0 | 19.0 | 32.0 | 11.0 | |
| 小 桥 | 座 | 161 | 14.0 | 59.0 | 59.0 | 29.0 | |
| 五、涵 洞 | 道 | 1078 | 143.0 | 375.0 | 353.0 | 207.0 | |
| 六、倒 虹 吸 | 处 | 33 | 1.0 | 32.0 | | | |
| 七、漫水工程 | 处 | | | | | | |
| 八、防护工程 | 处 | 1631 | 680.0 | 951.0 | | | |
| 九、养路工房 | 处 | 5 | | 5.0 | | | |

优良路率:99.55%

电信邮电通讯业务基本情况

| 指 标 | 计量单位 | 2019 | 2020 | 2021 | 2022 | 2023 | 2024 |
|-------------|------|----------|----------|----------|-----------|--------|---------|
| 一、单位个数 | 个 | 4 | 4 | 4 | 4 | 4 | 1 |
| 二、信箱信筒数 | 个 | 19 | 18 | 18 | 18 | 18 | 18 |
| 三、邮 路 | | | | | | | |
| 邮路总条数 | 条 | 7 | 7 | 7 | 9 | 6 | 11 |
| 邮路单程总长度 | 公里 | 499 | 499 | 499 | 596 | 397 | 710 |
| 农村投递路线单程总长度 | 公里 | 2545 | 2545 | 2545 | 534 | 309 | 2562.86 |
| 四、邮电通讯设备 | | | | | | | |
| 1、邮政主要设备 | | | | | | | |
| 邮政汽车 | 辆 | 27 | 28 | 19 | 30 | 30 | 30 |
| 2、电话设备 | | | | | | | |
| 固定电话交换机容量 | 门 | | | | | | |
| 五、邮电通讯业务总量 | 万元 | 28350.0 | 29201.5 | 31087.5 | 32872.98 | 36607 | 36997 |
| 六、其他业务 | | | | | | | |
| 函 件 | 万件 | 2.26 | 4.13 | 1.96 | 8.76 | 5.48 | 13.17 |
| 包 件 | 万件 | 0.94 | 1.16 | 0.84 | 0.42 | 0.93 | 1.32 |
| 邮政快件 | 万件 | 150.27 | 137.65 | 131.17 | 137.4 | 172.5 | 235.59 |
| 特快转递 | 万件 | 2.03 | 1.23 | 1.52 | 1.39 | 21.98 | 12.22 |
| 汇 票 | 万张 | 0.5 | 0.07 | 0.03 | 0.01 | 0.01 | 0.0037 |
| 订销报纸累积分数 | 万份 | 433.85 | 558.55 | 562.41 | 502.58 | 512.77 | 508.48 |
| 订销杂志累积分数 | 万份 | 33.60 | 31.70 | 32.76 | 31.38 | 17.35 | 20.5 |
| 邮政储蓄收储余额 | 万元 | 289100.0 | 308666.9 | 342870.9 | 398180.93 | 454607 | 516283 |
| 集邮业务 | 万枚 | 15.32 | 11.13 | 8.94 | 4.62 | 4.24 | 8.28 |
| 宽带网用户 | 户 | 131600 | 133096 | 166700 | 165551 | 179000 | 195580 |
| 移动通讯用户 | 户 | 509000 | 446503 | 552000 | 534537 | 557956 | 601901 |
| 无线市话用户 | 户 | | | | | | |
| 固话年末到达用户 | 户 | 40800 | 22944 | 41000 | 39982 | 38127 | 38489 |

主要统计指标解释

公路通车里程 是指实际达到交通部制定的公路工程技术标准规定的等级的公路长度。它包括大中城市的郊区公路以及通过小城镇街道的公路里程,也包括桥梁、渡口的长度,但不包括城市的街道以及厂矿、林区和农业生产用道的里程。两条或多条公路共同经由同一路段,只计算一次,不得重复计算里程长度。公路里程是反映公路建设发展规模的重要指标,也是计算运输网密度等指标的基础资料。

货(客)运量 指运输业实际运送的货物(旅客)数量。货运按吨计算,客运按人计算。货物不论运输距离长短,货物类别,均按实际重量统计;旅客不论行程远近或票价多少,均按一人一次作为客运量统计。半价票、小孩票也按一人统计。货(客)运量反映运输业为国民经济和人民生活服务的数量指标,也是制定和检查运输生产计划,研究运输发展规模和速度的重要指标。

货物(旅客)周转量 指运输业运送的货物(旅客)数量与其相应运输距离的乘积之总和,通常以吨公里和人公里为计算单位。计算货物周转量通常按发出站与到达站之间的最短距离,也就是计费距离计算。它是反映运输业生产总成果的重要指标,也是编制和检查运输生产计划、计算运输效率、劳动生产率以及核算运输单位成本的主要基础资料。

邮电业务总量 指以货币表现的邮电部门为用户传递信息和提供其他邮电服务的总量。它用各种邮电分类业务量,如函件件数、电报份数、长话张数、市内电话和农村电话的年均户数、订销报刊累计份数等,分别乘以相应的平均单价(不变价),加总后再加上出租电路和设备的收入、代用户维护电话交换机和线路等设备的收入、其他业务收入求得。邮电业务总量综合反映了一定时期邮电工作的总成果,是研究邮电业务量构成和发展趋势的重要指标。

邮政业务总量 以货币形式表示的邮政行业企业为社会提供的邮政通信服务或其他服务的总数量。邮政行业业务总量按 2010 年不变价格计算。

固定资产投资、建筑业、房地产业



固定资产投资完成情况

| 指 标 名 称 | 增 长 % |
|--------------|----------|
| 500 万元以上项目投资 | 13.7 |
| 按产业分组 | |
| 第一产业 | -11.2 |
| 第二产业 | 15.9 |
| 第三产业 | 15.0 |
| 房地产投资 | -10.4 |
| 按建设性质分组 | |
| 新 建 | 8.9 |
| 扩 建 | 299.1 |
| 改建和技术改造 | 27.5 |
| 单纯购置 | 167.7 |
| 按企业控股情况分组 | |
| 国有控股 | 16.1 |
| 集体控股 | 281.4 |
| 私人控股 | 23.4 |
| 港澳台商控股 | 99.0 |
| 其 他 | -54.2 |

分行业固定资产投资完成情况(一)

| 指 标 名 称 | 增 速 (%) |
|-----------------|------------|
| 农林牧渔业 | -11.2 |
| 农 业 | -19.6 |
| 农林牧渔业及辅助性活动 | -78.3 |
| 采 矿 业 | 141.9 |
| 黑色金属矿采选业 | 170.7 |
| 其他采矿业 | -72.3 |
| 制 造 业 | 9.7 |
| 农副食品加工业 | -66.1 |
| 食品制造业 | -65.5 |
| 酒饮料和精致茶制造业 | 135.1 |
| 纺 织 业 | -100.0 |
| 化学原料和化学制品制造业 | 90.3 |
| 医药制造业 | 86.0 |
| 橡胶和塑料制品业 | 43.8 |
| 非金属矿物制品业 | -11.6 |
| 有色金属冶炼和压延加工业 | -48.5 |
| 金属制品业 | 36.6 |
| 通用设备制造业 | 173.6 |
| 专用设备制造业 | -91.5 |
| 汽车制造业 | 71.1 |
| 电气机械和器材制造业 | 108.9 |
| 计算机通信和其它电子设备制造业 | -3.3 |
| 电力热力燃气及水的生产和供应业 | 35.8 |
| 电力热力生产和供应业 | 38.4 |
| 水的生产和供应业 | -22.0 |

分行业固定资产投资完成情况(二)

| 指 标 名 称 | 增 速 (%) |
|-------------------------|------------|
| 建 筑 业 | -9.2 |
| 土木工程建筑业 | -9.2 |
| 交 通 运 输、仓 储 和 邮 政 业 | 7.6 |
| 道 路 运 输 业 | -23.1 |
| 装 卸 搬 运 和 仓 储 业 | 271.4 |
| 住 宿 和 餐 饮 业 | 59.0 |
| 住 宿 业 | -3.2 |
| 餐 饮 业 | 90.9 |
| 房 地 产 业 | 10.6 |
| 房 地 产 业 | 10.6 |
| 租 赁 和 商 务 服 务 业 | 280.6 |
| 商 务 服 务 业 | 280.6 |
| 科 学 研 究 和 技 术 服 务 业 | 2021.3 |
| 研 究 和 实 验 进 展 | -18.0 |
| 水 利 环 境 和 公 共 设 施 管 理 业 | -31.1 |
| 水 利 管 理 业 | -28.7 |
| 公 共 设 施 管 理 业 | -33.3 |
| 教 育 | -23.7 |
| 教 育 | -23.7 |
| 卫 生 和 社 会 工 作 | -8.1 |
| 卫 生 | -19.8 |
| 社 会 工 作 | 172.9 |
| 文 化 体 育 和 娱 乐 业 | 186.1 |
| 文 化 艺 术 业 | 1041.9 |
| 娱 乐 业 | -39.6 |

建 筑 业 企 业 主

| 指 标 名 称 | 企 业 个 数 | | 合 同 情 况(千元) | | |
|-----------------|-------------------------|----------------------------------|----------------|------------------|------------------|
| | 建 筑 业 企 业 个 数 (个) | 有 工 作 量 的 建 筑 业 企 业 个 数(个) | 签 订 的 合 同 额 | 上 年 结 转 合 同 额 | 本 年 新 签 合 同 额 |
| 总 计 | 51 | 51 | 6207085 | 3448219 | 2758866 |
| 一、按登记注册统计类别分组 | 51 | 51 | 6207085 | 3448219 | 2758866 |
| 私营有限责任公司 | 36 | 36 | 2404536 | 854604 | 1549932 |
| 其他有限责任公司 | 15 | 15 | 3802549 | 2593615 | 1208934 |
| 二、按国民经济行业分组 | 51 | 51 | 6207085 | 3448219 | 2758866 |
| 房屋建筑业 | 31 | 31 | 5149061 | 3384204 | 1764857 |
| 住宅房屋建筑 | 21 | 21 | 4195307 | 2915193 | 1280114 |
| 住宅房屋建筑 | 21 | 21 | 4195307 | 2915193 | 1280114 |
| 其他房屋建筑业 | 10 | 10 | 953754 | 469011 | 484743 |
| 其他房屋建筑业 | 10 | 10 | 953754 | 469011 | 484743 |
| 土木工程建筑业 | 13 | 13 | 957674 | 49483 | 908191 |
| 铁路、道路、隧道和桥梁工程建筑 | 4 | 4 | 423262 | 20291 | 402971 |
| 公路工程建筑 | 2 | 2 | 11977 | 2616 | 9361 |
| 市政道路工程建筑 | 2 | 2 | 411285 | 17675 | 393610 |
| 水利和水运工程建筑 | 1 | 1 | 43326 | 10 | 43316 |
| 水源及供水设施工程建筑 | 1 | 1 | 43326 | 10 | 43316 |
| 工矿工程建筑 | 1 | 1 | 166938 | 4705 | 162233 |
| 工矿工程建筑 | 1 | 1 | 166938 | 4705 | 162233 |
| 架线和管道工程建筑 | 3 | 3 | 126286 | 24335 | 101951 |
| 架线及设备工程建筑 | 1 | 1 | 76218 | 7000 | 69218 |
| 管道工程建筑 | 2 | 2 | 50068 | 17335 | 32733 |
| 电力工程施工 | 2 | 2 | 178852 | 142 | 178710 |
| 其他电力工程施工 | 2 | 2 | 178852 | 142 | 178710 |
| 其他土木工程建筑 | 2 | 2 | 19010 | | 19010 |
| 园林绿化工程施工 | 2 | 2 | 19010 | | 19010 |

要 经 济 指 标_(一)

单位:千元、平方米、人

| 承包工程完成情况(千元) | | | 建 筑 业 总 产 值(千元) | | | |
|------------------|----------------|------------------|-----------------|--------------|--------------|---------------|
| 直接从建设单位承揽工程完成的产值 | 自行完成施工产值 | 从建设单位以外承揽工程完成的产值 | 建筑业总产值(千元) | 其中:装配式建筑工程产值 | 其中:装饰装修产值 | 其中:在外省完成的产值 |
| 2875662 | 2858107 | 88810 | 2946917 | 73569 | 65029 | 231538 |
| 2875662 | 2858107 | 88810 | 2946917 | 73569 | 65029 | 231538 |
| 1146704 | 1146704 | 11950 | 1158654 | 52358 | 65029 | 231538 |
| 1728958 | 1711403 | 76860 | 1788263 | 21211 | | |
| 2875662 | 2858107 | 88810 | 2946917 | 73569 | 65029 | 231538 |
| 2369742 | 2352187 | 48487 | 2400674 | 31728 | 26770 | 221225 |
| 1963292 | 1945737 | 48312 | 1994049 | 21211 | 26770 | |
| 1963292 | 1945737 | 48312 | 1994049 | 21211 | 26770 | |
| 406450 | 406450 | 175 | 406625 | 10517 | | 221225 |
| 406450 | 406450 | 175 | 406625 | 10517 | | 221225 |
| 416856 | 416856 | 39199 | 456055 | 41585 | | 7543 |
| 100607 | 100607 | | 100607 | | | |
| 9604 | 9604 | | 9604 | | | |
| 91003 | 91003 | | 91003 | | | |
| 1810 | 1810 | 39199 | 41009 | | | |
| 1810 | 1810 | 39199 | 41009 | | | |
| 110000 | 110000 | | 110000 | | | |
| 110000 | 110000 | | 110000 | | | |
| 106126 | 106126 | | 106126 | | | 7543 |
| 70150 | 70150 | | 70150 | | | |
| 35976 | 35976 | | 35976 | | | 7543 |
| 88301 | 88301 | | 88301 | 41585 | | |
| 88301 | 88301 | | 88301 | 41585 | | |
| 10012 | 10012 | | 10012 | | | |
| 10012 | 10012 | | 10012 | | | |

建 筑 业 企 业 主

| 指 标 名 称 | 企 业 个 数 | | 合 同 情 况(千元) | | |
|---------------|-------------------------|----------------------------------|----------------|---------|------------------|
| | 建 筑 业 企 业 个 数 (个) | 有 工 作 量 的 建 筑 业 企 业 个 数(个) | 签 订 的 合 同 额 | 上 年 结 转 | |
| | | | | 合 同 额 | 本 年 新 签 合 同 额 |
| 建筑安装业 | 4 | 4 | 61318 | 13600 | 47718 |
| 电气安装 | 2 | 2 | 24658 | 3440 | 21218 |
| 电气安装 | 2 | 2 | 24658 | 3440 | 21218 |
| 管道和设备安装 | 1 | 1 | 36660 | 10160 | 26500 |
| 管道和设备安装 | 1 | 1 | 36660 | 10160 | 26500 |
| 其他建筑安装业 | 1 | 1 | | | |
| 其他建筑安装 | 1 | 1 | | | |
| 建筑装饰、装修和其他建筑业 | 3 | 3 | 39032 | 932 | 38100 |
| 建筑装饰和装修业 | 3 | 3 | 39032 | 932 | 38100 |
| 住宅装饰和装修 | 3 | 3 | 39032 | 932 | 38100 |
| 三、按隶属关系分组 | 51 | 51 | 6207085 | 3448219 | 2758866 |
| 地 方 | 10 | 10 | 2555345 | 1814404 | 740941 |
| 其 他 | 41 | 41 | 3651740 | 1633815 | 2017925 |
| 四、按企业资质等级分组 | 51 | 51 | 6207085 | 3448219 | 2758866 |
| 施工总承包序列 | 38 | 38 | 5019409 | 3015095 | 2004314 |
| 施工总承包序列一级工程 | 1 | 1 | 1907669 | 1618709 | 288960 |
| 施工总承包序列二级工程 | 23 | 23 | 2244055 | 1334276 | 909779 |
| 施工总承包序列三级工程 | 14 | 14 | 867685 | 62110 | 805575 |
| 专业承包序列 | 13 | 13 | 1187676 | 433124 | 754552 |
| 专业承包序列一级工程 | 1 | 1 | 422941 | 261968 | 160973 |
| 专业承包序列二级工程 | 7 | 7 | 527103 | 157466 | 369637 |
| 专业承包序列三级工程 | 5 | 5 | 237632 | 13690 | 223942 |
| 五、按企业控股类型分组 | 51 | 51 | 6207085 | 3448219 | 2758866 |
| 国有控股 | 7 | 7 | 3394960 | 2433176 | 961784 |
| 集体控股 | 4 | 4 | 423093 | 156283 | 266810 |
| 私人控股 | 40 | 40 | 2389032 | 858760 | 1530272 |

要 经 济 指 标(续)

单位:千元、平方米、人

| 承包工程完成情况(千元) | | | 建 筑 业 总 产 值(千元) | | | |
|------------------|----------|------------------|-----------------|--------------|-----------|-------------|
| 直接从建设单位承揽工程完成的产值 | 自行完成施工产值 | 从建设单位以外承揽工程完成的产值 | 建筑业总产值(千元) | 其中:装配式建筑工程产值 | 其中:装饰装修产值 | 其中:在外省完成的产值 |
| 50784 | 50784 | 889 | 51673 | | | 2770 |
| 21815 | 21815 | | 21815 | | | 2770 |
| 21815 | 21815 | | 21815 | | | 2770 |
| 28969 | 28969 | | 28969 | | | |
| 28969 | 28969 | | 28969 | | | |
| | | 889 | 889 | | | |
| | | 889 | 889 | | | |
| 38280 | 38280 | 235 | 38515 | 256 | 38259 | |
| 38280 | 38280 | 235 | 38515 | 256 | 38259 | |
| 38280 | 38280 | 235 | 38515 | 256 | 38259 | |
| 2875662 | 2858107 | 88810 | 2946917 | 73569 | 65029 | 231538 |
| 1147283 | 1147283 | 889 | 1148172 | 21211 | | |
| 1728379 | 1710824 | 87921 | 1798745 | 52358 | 65029 | 231538 |
| 2875662 | 2858107 | 88810 | 2946917 | 73569 | 65029 | 231538 |
| 2149990 | 2132435 | 87686 | 2220121 | 73313 | 26770 | |
| 650372 | 650372 | | 650372 | 21211 | | |
| 1310226 | 1292671 | 36772 | 1329443 | 41585 | 26770 | |
| 189392 | 189392 | 50914 | 240306 | 10517 | | |
| 725672 | 725672 | 1124 | 726796 | 256 | 38259 | 231538 |
| 247317 | 247317 | | 247317 | | | 221225 |
| 336912 | 336912 | 1124 | 338036 | 256 | 38259 | 7543 |
| 141443 | 141443 | | 141443 | | | 2770 |
| 2875662 | 2858107 | 88810 | 2946917 | 73569 | 65029 | 231538 |
| 1438235 | 1420680 | 36772 | 1457452 | 21211 | | |
| 333307 | 333307 | | 333307 | | | |
| 1104120 | 1104120 | 52038 | 1156158 | 52358 | 65029 | 231538 |

建 筑 业 企 业 主

| 指 标 名 称 | 建筑业总产值(千元) | | | 竣工产值 | 房屋施工面 |
|-----------------|----------------|----------------|--------------|---------------|---------------|
| | 建筑业总产值(千元) | | | | 房屋施 |
| | 建 筑 工 程 产 值 | 安 装 工 程 产 值 | 其他产值 | 工 面 积 | |
| 总 计 | 2515461 | 413927 | 17529 | 561693 | 495724 |
| 一、按登记注册统计类别分组 | 2515461 | 413927 | 17529 | 561693 | 495724 |
| 私营有限责任公司 | 800887 | 340238 | 17529 | 333422 | 378262 |
| 其他有限责任公司 | 1714574 | 73689 | | 228271 | 117462 |
| 二、按国民经济行业分组 | 2515461 | 413927 | 17529 | 561693 | 495724 |
| 房屋建筑业 | 2130347 | 252798 | 17529 | 479673 | 495724 |
| 住宅房屋建筑 | 1897658 | 84606 | 11785 | 429404 | 361903 |
| 住宅房屋建筑 | 1897658 | 84606 | 11785 | 429404 | 361903 |
| 其他房屋建筑业 | 232689 | 168192 | 5744 | 50269 | 133821 |
| 其他房屋建筑业 | 232689 | 168192 | 5744 | 50269 | 133821 |
| 土木工程建筑业 | 381883 | 74172 | | 27456 | |
| 铁路、道路、隧道和桥梁工程建筑 | 100607 | | | | |
| 公路工程建筑 | 9604 | | | | |
| 市政道路工程建筑 | 91003 | | | | |
| 水利和水运工程建筑 | 41009 | | | | |
| 水源及供水设施工程建筑 | 41009 | | | | |
| 工矿工程建筑 | 110000 | | | | |
| 工矿工程建筑 | 110000 | | | | |
| 架线和管道工程建筑 | 78670 | 27456 | | 27456 | |
| 架线及设备工程建筑 | 70150 | | | | |
| 管道工程建筑 | 8520 | 27456 | | 27456 | |
| 电力工程施工 | 41585 | 46716 | | | |
| 其他电力工程施工 | 41585 | 46716 | | | |
| 其他土木工程建筑 | 10012 | | | | |
| 园林绿化工程施工 | 10012 | | | | |

要 经 济 指 标(二)

单位:千元、平方米、人

| 积(平方米) | 从 业 人 员 情 况(人) | | | 房 屋 建 筑 竣 工 面 积(平 方 米) | | |
|---------------|----------------------|-------------------------|-----------------|------------------------|--------------|--------------|
| | 从事建筑 业活动的 平均人数 | 建 筑 业 企 业 期 末 人 数 | 其中:工程 技术 人 员 | 合 计 | 住宅房屋 | 商业及服 务用房屋 |
| 242606 | 4351 | 3887 | 692 | 117927 | 21401 | 13404 |
| 242606 | 4351 | 3887 | 692 | 117927 | 21401 | 13404 |
| 191756 | 2638 | 2329 | 396 | 89137 | 21401 | 11352 |
| 50850 | 1713 | 1558 | 296 | 28790 | | 2052 |
| 242606 | 4351 | 3887 | 692 | 117927 | 21401 | 13404 |
| 242606 | 3716 | 3297 | 432 | 117927 | 21401 | 13404 |
| 203049 | 2896 | 2867 | 376 | 97588 | 21401 | 8555 |
| 203049 | 2896 | 2867 | 376 | 97588 | 21401 | 8555 |
| 39557 | 820 | 430 | 56 | 20339 | | 4849 |
| 39557 | 820 | 430 | 56 | 20339 | | 4849 |
| | 408 | 391 | 185 | | | |
| | 84 | 78 | 39 | | | |
| | 21 | 22 | 1 | | | |
| | 63 | 56 | 38 | | | |
| | 13 | 20 | 10 | | | |
| | 13 | 20 | 10 | | | |
| | 39 | 38 | 38 | | | |
| | 39 | 38 | 38 | | | |
| | 199 | 183 | 68 | | | |
| | 120 | 110 | 68 | | | |
| | 79 | 73 | | | | |
| | 48 | 50 | 14 | | | |
| | 48 | 50 | 14 | | | |
| | 25 | 22 | 16 | | | |
| | 25 | 22 | 16 | | | |

建 筑 业 企 业 主

| 指 标 名 称 | 建筑业总产值(千元) | | | 竣工产值 | 房屋施工面 |
|---------------|----------------|----------------|-------|--------|------------|
| | 建筑业总产值(千元) | | | | 房屋施 工面积 |
| | 建 筑 工 程 产 值 | 安 装 工 程 产 值 | 其他产值 | | |
| 建筑安装业 | | 51673 | | 50784 | |
| 电气安装 | | 21815 | | 21815 | |
| 电气安装 | | 21815 | | 21815 | |
| 管道和设备安装 | | 28969 | | 28969 | |
| 管道和设备安装 | | 28969 | | 28969 | |
| 其他建筑安装业 | | 889 | | | |
| 其他建筑安装 | | 889 | | | |
| 建筑装饰、装修和其他建筑业 | 3231 | 35284 | | 3780 | |
| 建筑装饰和装修业 | 3231 | 35284 | | 3780 | |
| 住宅装饰和装修 | 3231 | 35284 | | 3780 | |
| 三、按隶属关系分组 | 2515461 | 413927 | 17529 | 561693 | 495724 |
| 地 方 | 1045514 | 102658 | | 212199 | 182622 |
| 其 他 | 1469947 | 311269 | 17529 | 349494 | 313102 |
| 四、按企业资质等级分组 | 2515461 | 413927 | 17529 | 561693 | 495724 |
| 施工总承包序列 | 2067268 | 141068 | 11785 | 503336 | 495724 |
| 施工总承包序列一级工程 | 605028 | 45344 | | 153534 | 52356 |
| 施工总承包序列二级工程 | 1289936 | 39262 | 245 | 262517 | 379979 |
| 施工总承包序列三级工程 | 172304 | 56462 | 11540 | 87285 | 63389 |
| 专业承包序列 | 448193 | 272859 | 5744 | 58357 | |
| 专业承包序列一级工程 | 73418 | 168155 | 5744 | | |
| 专业承包序列二级工程 | 301863 | 36173 | | 33780 | |
| 专业承包序列三级工程 | 72912 | 68531 | | 24577 | |
| 五、按企业控股类型分组 | 2515461 | 413927 | 17529 | 561693 | 495724 |
| 国有控股 | 1384652 | 72800 | | 210990 | 52356 |
| 集体控股 | 304338 | 28969 | | 31209 | 121506 |
| 私人控股 | 826471 | 312158 | 17529 | 319494 | 321862 |

要 经 济 指 标(续)

单位:千元、平方米、人

| 积(平方米) | 从 业 人 员 情 况(人) | | | 房 屋 建 筑 竣 工 面 积(平方米) | | |
|--------|----------------------|-------------------------|-----------------|----------------------|-------|--------------|
| | 从事建筑 业活动的 平均人数 | 建 筑 业 企 业 期 末 人 数 | 其中:工程 技术 人 员 | 合 计 | 住宅房屋 | 商业及服 务用房屋 |
| | 142 | 129 | 53 | | | |
| | 65 | 64 | 21 | | | |
| | 65 | 64 | 21 | | | |
| | 70 | 59 | 30 | | | |
| | 70 | 59 | 30 | | | |
| | 7 | 6 | 2 | | | |
| | 7 | 6 | 2 | | | |
| | 85 | 70 | 22 | | | |
| | 85 | 70 | 22 | | | |
| | 85 | 70 | 22 | | | |
| 242606 | 4351 | 3887 | 692 | 117927 | 21401 | 13404 |
| 94689 | 1510 | 1662 | 298 | 28491 | | |
| 147917 | 2841 | 2225 | 394 | 89436 | 21401 | 13404 |
| 242606 | 4351 | 3887 | 692 | 117927 | 21401 | 13404 |
| 242606 | 3166 | 3258 | 526 | 117927 | 21401 | 13404 |
| 36157 | 712 | 765 | 94 | 26738 | | |
| 154999 | 2011 | 2135 | 331 | 83251 | 21401 | 11352 |
| 51450 | 443 | 358 | 101 | 7938 | | 2052 |
| | 1185 | 629 | 166 | | | |
| | 525 | 237 | | | | |
| | 437 | 180 | 67 | | | |
| | 223 | 212 | 99 | | | |
| 242606 | 4351 | 3887 | 692 | 117927 | 21401 | 13404 |
| 36157 | 1280 | 1162 | 214 | 26738 | | |
| 61332 | 687 | 718 | 42 | 1753 | | |
| 145117 | 2384 | 2007 | 436 | 89436 | 21401 | 13404 |

建 筑 业 企 业 主

| 指 标 名 称 | 房 屋 竣 工 面 积(平方米) | | |
|-----------------|------------------|----------------|-------------------------------|
| | 办 公 用 房 屋 | 厂 房 及 建 筑 物 | 其 他 未 列 明 的 房 屋 建 筑 物 * |
| 总 计 | 11185 | 66856 | 5081 |
| 一、按登记注册统计类别分组 | 11185 | 66856 | 5081 |
| 私营有限责任公司 | 3910 | 47393 | 5081 |
| 其他有限责任公司 | 7275 | 19463 | |
| 二、按国民经济行业分组 | 11185 | 66856 | 5081 |
| 房屋建筑业 | 11185 | 66856 | 5081 |
| 住宅房屋建筑 | 11185 | 51366 | 5081 |
| 住宅房屋建筑 | 11185 | 51366 | 5081 |
| 其他房屋建筑业 | | 15490 | |
| 其他房屋建筑业 | | 15490 | |
| 土木工程建筑业 | | | |
| 铁路、道路、隧道和桥梁工程建筑 | | | |
| 公路工程建筑 | | | |
| 市政道路工程建筑 | | | |
| 水利和水运工程建筑 | | | |
| 水源及供水设施工程建筑 | | | |
| 工矿工程建筑 | | | |
| 工矿工程建筑 | | | |
| 架线和管道工程建筑 | | | |
| 架线及设备工程建筑 | | | |
| 管道工程建筑 | | | |
| 电力工程施工 | | | |
| 其他电力工程施工 | | | |
| 其他土木工程建筑 | | | |
| 园林绿化工程施工 | | | |

要 经 济 指 标_(三)

单位:千元、平方米、人

| 房 屋 竣 工 价 值(千元) | | | | | |
|-----------------|--------------|--------------|--------------|----------------|----------------------|
| 合 计 | 住宅房屋 | 商业及服 务用房屋 | 办公用房屋 | 厂 房 及 建 筑 物 | 其他未列 明的房屋 建筑物* |
| 195332 | 44215 | 34384 | 12750 | 94622 | 9361 |
| 195332 | 44215 | 34384 | 12750 | 94622 | 9361 |
| 177355 | 44215 | 28673 | 7818 | 87288 | 9361 |
| 17977 | | 5711 | 4932 | 7334 | |
| 195332 | 44215 | 34384 | 12750 | 94622 | 9361 |
| 195332 | 44215 | 34384 | 12750 | 94622 | 9361 |
| 145430 | 44215 | 21124 | 12750 | 57980 | 9361 |
| 145430 | 44215 | 21124 | 12750 | 57980 | 9361 |
| 49902 | | 13260 | | 36642 | |
| 49902 | | 13260 | | 36642 | |

建 筑 业 企 业 主

| 指 标 名 称 | 房 屋 竣 工 面 积(平方米) | | |
|---------------|------------------|----------------|-------------------------------|
| | 办 公 用 房 屋 | 厂 房 及 建 筑 物 | 其 他 未 列 明 的 房 屋 建 筑 物 * |
| 建筑安装业 | | | |
| 电气安装 | | | |
| 电气安装 | | | |
| 管道和设备安装 | | | |
| 管道和设备安装 | | | |
| 其他建筑安装业 | | | |
| 其他建筑安装 | | | |
| 建筑装饰、装修和其他建筑业 | | | |
| 建筑装饰和装修业 | | | |
| 住宅装饰和装修 | | | |
| 三、按隶属关系分组 | 11185 | 66856 | 5081 |
| 地 方 | 7275 | 21216 | |
| 其 他 | 3910 | 45640 | 5081 |
| 四、按企业资质等级分组 | 11185 | 66856 | 5081 |
| 施工总承包序列 | 11185 | 66856 | 5081 |
| 施工总承包序列一级工程 | 7275 | 19463 | |
| 施工总承包序列二级工程 | 3910 | 41507 | 5081 |
| 施工总承包序列三级工程 | | 5886 | |
| 专业承包序列 | | | |
| 专业承包序列一级工程 | | | |
| 专业承包序列二级工程 | | | |
| 专业承包序列三级工程 | | | |
| 五、按企业控股类型分组 | 11185 | 66856 | 5081 |
| 国有控股 | 7275 | 19463 | |
| 集体控股 | | 1753 | |
| 私人控股 | 3910 | 45640 | 5081 |

要 经 济 指 标_(续)

单位:千元、平方米、人

| 房 屋 竣 工 价 值(千元) | | | | | |
|-----------------|-------|--------------|-------|----------------|----------------------|
| 合 计 | 住宅房屋 | 商业及服 务用房屋 | 办公用房屋 | 厂 房 及 建 筑 物 | 其他未列 明的房屋 建筑物* |
| 195332 | 44215 | 34384 | 12750 | 94622 | 9361 |
| 14506 | | | 4932 | 9574 | |
| 180826 | 44215 | 34384 | 7818 | 85048 | 9361 |
| 195332 | 44215 | 34384 | 12750 | 94622 | 9361 |
| 195332 | 44215 | 34384 | 12750 | 94622 | 9361 |
| 12266 | | | 4932 | 7334 | |
| 164143 | 44215 | 28673 | 7818 | 74076 | 9361 |
| 18923 | | 5711 | | 13212 | |
| 195332 | 44215 | 34384 | 12750 | 94622 | 9361 |
| 12266 | | | 4932 | 7334 | |
| 2240 | | | | 2240 | |
| 180826 | 44215 | 34384 | 7818 | 85048 | 9361 |

建 筑 业 企 业

| 指 标 名 称 | 企业个数 | 一、年初存货 | 二、年 | | |
|-----------------|-----------|---------------|----------------|----------------|-----------------|
| | | | 流 动 资 产 合 计 | 其中：应 收 账 款 | 其中：应 收 工 程 款 |
| | | | | | |
| 总 计 | 51 | 404471 | 3710611 | 1473947 | 930481 |
| 一、登记注册统计类别 | | | | | |
| 私营有限责任公司 | 36 | 123437 | 1454206 | 750218 | 340387 |
| 其他有限责任公司 | 15 | 281034 | 2256405 | 723729 | 590094 |
| 二、按国民经济行业分组 | 51 | 404471 | 3710611 | 1473947 | 930481 |
| 房屋建筑业 | 31 | 378089 | 2591021 | 976269 | 742021 |
| 住宅房屋建筑 | 21 | 365760 | 2096579 | 673366 | 593861 |
| 住宅房屋建筑 | 21 | 365760 | 2096579 | 673366 | 593861 |
| 其他房屋建筑业 | 10 | 12329 | 494442 | 302903 | 148160 |
| 其他房屋建筑业 | 10 | 12329 | 494442 | 302903 | 148160 |
| 土木工程建筑业 | 13 | 22016 | 1040114 | 452610 | 178325 |
| 铁路、道路、隧道和桥梁工程建筑 | 4 | 5090 | 420711 | 182765 | 72236 |
| 公路工程建筑 | 2 | 1360 | 28336 | 19032 | 19032 |
| 市政道路工程建筑 | 2 | 3730 | 392375 | 163733 | 53204 |
| 水利和水运工程建筑 | 1 | | 8944 | | |
| 水源及供水设施工程建筑 | 1 | | 8944 | | |
| 工矿工程建筑 | 1 | 1066 | 225228 | 98654 | 98654 |
| 工矿工程建筑 | 1 | 1066 | 225228 | 98654 | 98654 |
| 架线和管道工程建筑 | 3 | 6015 | 304532 | 166256 | 3088 |
| 架线及设备工程建筑 | 1 | 3749 | 218911 | 147259 | |
| 管道工程建筑 | 2 | 2266 | 85621 | 18997 | 3088 |
| 电力工程施工 | 2 | 9845 | 62480 | 3974 | 3974 |
| 其他电力工程施工 | 2 | 9845 | 62480 | 3974 | 3974 |
| 其他土木工程建筑 | 2 | | 18219 | 961 | 373 |
| 园林绿化工程施工 | 2 | | 18219 | 961 | 373 |

财 务 状 况_(一)

单位:千元

| | 资 产 | | 负 债 | | | |
|---------------|---------------|--------------|--------------|---------------|--------------|-------------|
| 末 | 固 定 资 | 其 中:房 屋 | 机 器 设 备 | 累 计 折 旧 | 其 中:本 年 折 旧 | 在 建 工 程 |
| 其中:存货 | 产 原 价 | 和 构 筑 物 | | | | |
| 408629 | 291075 | 64359 | 89652 | 141317 | 19393 | 2690 |
| 123767 | 185194 | 21261 | 71467 | 102670 | 13979 | 2622 |
| 284862 | 105881 | 43098 | 18185 | 38647 | 5414 | 68 |
| 408629 | 291075 | 64359 | 89652 | 141317 | 19393 | 2690 |
| 309942 | 226674 | 60337 | 82348 | 115726 | 13171 | 717 |
| 278355 | 158821 | 44058 | 38750 | 65323 | 9319 | 68 |
| 278355 | 158821 | 44058 | 38750 | 65323 | 9319 | 68 |
| 31587 | 67853 | 16279 | 43598 | 50403 | 3852 | 649 |
| 31587 | 67853 | 16279 | 43598 | 50403 | 3852 | 649 |
| 86674 | 49260 | 1938 | 4420 | 16505 | 5666 | 1973 |
| 59627 | 22071 | | 965 | 7214 | 306 | 1973 |
| 1360 | 7251 | | 965 | 354 | 65 | 1973 |
| 58267 | 14820 | | | 6860 | 241 | |
| 1044 | 5520 | 1938 | 1329 | 3192 | 392 | |
| 1044 | 5520 | 1938 | 1329 | 3192 | 392 | |
| 708 | 20261 | | 1680 | 5488 | 4845 | |
| | 18581 | | | 4706 | 4706 | |
| 708 | 1680 | | 1680 | 782 | 139 | |
| 24355 | 1408 | | 446 | 611 | 123 | |
| 24355 | 1408 | | 446 | 611 | 123 | |
| 940 | | | | | | |
| 940 | | | | | | |

建 筑 业 企 业

| 指 标 名 称 | 企业个数 | 一、年初存货 | 二、年 | | |
|---------------|------|--------|----------------|---------|---------|
| | | | 流 动 资 产 合 计 | 其中：应 | |
| | | | | 收 账 款 | 收 工 程 款 |
| 建筑安装业 | 4 | 252 | 28535 | 9278 | 9278 |
| 电气安装 | 2 | 252 | 3429 | 1685 | 1685 |
| 电气安装 | 2 | 252 | 3429 | 1685 | 1685 |
| 管道和设备安装 | 1 | | 19522 | 7514 | 7514 |
| 管道和设备安装 | 1 | | 19522 | 7514 | 7514 |
| 其他建筑安装业 | 1 | | 5584 | 79 | 79 |
| 其他建筑安装 | 1 | | 5584 | 79 | 79 |
| 建筑装饰、装修和其他建筑业 | 3 | 4114 | 50941 | 35790 | 857 |
| 建筑装饰和装修业 | 3 | 4114 | 50941 | 35790 | 857 |
| 住宅装饰和装修 | 3 | 4114 | 50941 | 35790 | 857 |
| 三、按隶属关系分组 | | | | | |
| 地 方 | 8 | 221075 | 1794515 | 576614 | 472630 |
| 四、按企业资质等级分组 | | | | | |
| 施工总承包序列 | 39 | 386956 | 3139383 | 1082570 | 730322 |
| 施工总承包序列一级工程 | 2 | 219192 | 768315 | 84442 | 53356 |
| 施工总承包序列二级工程 | 32 | 165286 | 2341428 | 986410 | 665248 |
| 施工总承包序列三级工程 | 5 | 2478 | 29640 | 11718 | 11718 |
| 专业承包序列 | 12 | 17515 | 571228 | 391377 | 200159 |
| 专业承包序列一级工程 | 2 | 4633 | 233019 | 184668 | |
| 专业承包序列二级工程 | 8 | 3021 | 304523 | 206253 | 199703 |
| 专业承包序列三级工程 | 2 | 9861 | 33686 | 456 | 456 |
| 五、按企业控股类型分组 | | | | | |
| 国有控股 | 8 | 221075 | 1794515 | 576614 | 472630 |
| 私人控股 | 43 | 183396 | 1916096 | 897333 | 457851 |

财 务 状 况 (续)

单位:千元

| | 资 产 | | 负 债 | | | |
|--------|--------|---------------|-------|--------|---------|------|
| 末 | 固 定 资 | | | | | |
| 其中:存货 | 产 原 价 | 其中:房屋 和构筑物 | 机器设备 | 累计折旧 | 其中:本年折旧 | 在建工程 |
| 6798 | 7714 | 1434 | 2559 | 5240 | 391 | |
| 1157 | 1696 | | 110 | 487 | 175 | |
| 1157 | 1696 | | 110 | 487 | 175 | |
| 5641 | 6012 | 1434 | 2443 | 4749 | 214 | |
| 5641 | 6012 | 1434 | 2443 | 4749 | 214 | |
| | 6 | | 6 | 4 | 2 | |
| | 6 | | 6 | 4 | 2 | |
| 5215 | 7427 | 650 | 325 | 3846 | 165 | |
| 5215 | 7427 | 650 | 325 | 3846 | 165 | |
| 5215 | 7427 | 650 | 325 | 3846 | 165 | |
| 273743 | 27758 | 4781 | 3790 | 19329 | 2128 | |
| 376050 | 235140 | 57036 | 59149 | 98548 | 16181 | 2041 |
| 223269 | 8038 | | 1146 | 4497 | 244 | |
| 151060 | 221244 | 57036 | 57036 | 91064 | 15212 | 2041 |
| 1721 | 5858 | | 967 | 2987 | 725 | |
| 32579 | 55935 | 7323 | 30503 | 42769 | 3212 | 649 |
| 6214 | 47075 | 6673 | 29697 | 36649 | 1779 | 649 |
| 1959 | 7508 | 650 | 806 | 5321 | 1290 | |
| 24406 | 1352 | | | 799 | 143 | |
| 273743 | 27758 | 4781 | 3790 | 19329 | 2128 | |
| 134886 | 263317 | 59578 | 85862 | 121988 | 17265 | 2690 |

建 筑 业 企 业

| 指 标 名 称 | 二、 年 末 资 | | | |
|-----------------|---------------|---------------|----------------|----------------|
| | 在 建 工 程 | | 资产总计 | 流 动 负 债 合 计 |
| | 无形资产 | 土地使用权 | | |
| 总 计 | 421834 | 402581 | 4348830 | 3412677 |
| 一、登记注册统计类别 | | | | |
| 私营有限责任公司 | 13668 | 1116 | 1604773 | 943604 |
| 其他有限责任公司 | 408166 | 401465 | 2744057 | 2469073 |
| 二、按国民经济行业分组 | 421834 | 402581 | 4348830 | 3412677 |
| 房屋建筑业 | 15150 | 1116 | 2758657 | 2069367 |
| 住宅房屋建筑 | 14571 | 537 | 2231779 | 1760702 |
| 住宅房屋建筑 | 14571 | 537 | 2231779 | 1760702 |
| 其他房屋建筑业 | 579 | 579 | 526878 | 308665 |
| 其他房屋建筑业 | 579 | 579 | 526878 | 308665 |
| 土木工程建筑业 | 401729 | 401465 | 1499687 | 1318037 |
| 铁路、道路、隧道和桥梁工程建筑 | 401465 | 401465 | 843811 | 778445 |
| 公路工程建筑 | | | 37206 | 20371 |
| 市政道路工程建筑 | 401465 | 401465 | 806605 | 758074 |
| 水利和水运工程建筑 | | | 8944 | 9791 |
| 水源及供水设施工程建筑 | | | 8944 | 9791 |
| 工矿工程建筑 | | | 227913 | 207039 |
| 工矿工程建筑 | | | 227913 | 207039 |
| 架线和管道工程建筑 | 264 | | 337262 | 243108 |
| 架线及设备工程建筑 | 167 | | 250646 | 185203 |
| 管道工程建筑 | 97 | | 86616 | 57905 |
| 电力工程施工 | | | 63277 | 63252 |
| 其他电力工程施工 | | | 63277 | 63252 |
| 其他土木工程建筑 | | | 18480 | 16402 |
| 园林绿化工程施工 | | | 18480 | 16402 |

财 务 状 况(二)

单位:千元

| 产 | 负 | | 债(千元) | | |
|----------------|--------------|----------------|---------------|-----------------|--------------|
| | 非 流 动 | 负 债 合 计 | 所 有 者 | | |
| 其中: 应 付 账 款 | 负 债 合 计 | | 权 益 合 计 | 其 中: 实 收 资 本 | 其 中: 个 人 资 本 |
| 1677849 | 16036 | 3511205 | 837625 | 482407 | 82002 |
| 418151 | 14192 | 1040288 | 564485 | 357667 | 82002 |
| 1259698 | 1844 | 2470917 | 273140 | 124740 | |
| 1677849 | 16036 | 3511205 | 837625 | 482407 | 82002 |
| 737145 | | 2117481 | 641176 | 404707 | 73049 |
| 650585 | | 1798590 | 433189 | 245530 | 41840 |
| 650585 | | 1798590 | 433189 | 245530 | 41840 |
| 86560 | | 318891 | 207987 | 159177 | 31209 |
| 86560 | | 318891 | 207987 | 159177 | 31209 |
| 928244 | 16036 | 1334987 | 164700 | 59050 | 353 |
| 677508 | 14192 | 793551 | 50260 | 14000 | 353 |
| 8171 | 14192 | 34563 | 2643 | 2000 | |
| 669337 | | 758988 | 47617 | 12000 | 353 |
| | | 9791 | 847 | | |
| | | 9791 | 847 | | |
| 80682 | 1844 | 208883 | 19030 | 20000 | |
| 80682 | 1844 | 208883 | 19030 | 20000 | |
| 134631 | | 243108 | 94154 | 23000 | |
| 100015 | | 185203 | 65443 | 12800 | |
| 34616 | | 57905 | 28711 | 10200 | |
| 29441 | | 63252 | 25 | 50 | |
| 29441 | | 63252 | 25 | 50 | |
| 5982 | | 16402 | 2078 | 2000 | |
| 5982 | | 16402 | 2078 | 2000 | |

建 筑 业 企 业

| 指 标 名 称 | 二、 年 末 资 | | | |
|---------------|----------|--------|---------|----------------|
| | 在 建 工 程 | | 资产总计 | 流 动 负 债 合 计 |
| | 无形资产 | 土地使用权 | | |
| 建筑安装业 | 4916 | | 35925 | 15417 |
| 电气安装 | 4916 | | 9554 | 2675 |
| 电气安装 | 4916 | | 9554 | 2675 |
| 管道和设备安装 | | | 20785 | 12185 |
| 管道和设备安装 | | | 20785 | 12185 |
| 其他建筑安装业 | | | 5586 | 557 |
| 其他建筑安装 | | | 5586 | 557 |
| 建筑装饰、装修和其他建筑业 | 39 | | 54561 | 9856 |
| 建筑装饰和装修业 | 39 | | 54561 | 9856 |
| 住宅装饰和装修 | 39 | | 54561 | 9856 |
| 三、按隶属关系分组 | | | | |
| 地 方 | 406774 | 401465 | 2219887 | 2024463 |
| 四、按企业资质等级分组 | | | | |
| 施工总承包序列 | 416544 | 402343 | 3749799 | 2976599 |
| 施工总承包序列一级工程 | 5309 | | 782393 | 700439 |
| 施工总承包序列二级工程 | 411235 | 402343 | 2934894 | 2253181 |
| 施工总承包序列三级工程 | | | 32512 | 22979 |
| 专业承包序列 | 5290 | 238 | 599031 | 436078 |
| 专业承包序列一级工程 | 39 | | 244133 | 106085 |
| 专业承包序列二级工程 | 5013 | | 320421 | 295821 |
| 专业承包序列三级工程 | 238 | 238 | 34477 | 34172 |
| 五、按企业控股类型分组 | | | | |
| 国有控股 | 406774 | 401465 | 2219887 | 2024463 |
| 私人控股 | 15060 | 1116 | 2128943 | 1388214 |

财 务 状 况 (续)

单位:千元

| | 负 | | 债(千元) | | |
|----------------|---------|---------|---------|--------|--------------|
| 产 | 非 流 动 | 负 债 合 计 | 所 有 者 | 其 中: 实 | 其 中: 个 人 资 本 |
| 其中: 应 付 账 款 | 负 债 合 计 | | 权 益 合 计 | 收 资 本 | |
| 10478 | | 15417 | 20508 | 18600 | 8600 |
| 1845 | | 2675 | 6879 | 5000 | |
| 1845 | | 2675 | 6879 | 5000 | |
| 8633 | | 12185 | 8600 | 8600 | 8600 |
| 8633 | | 12185 | 8600 | 8600 | 8600 |
| | | 557 | 5029 | 5000 | |
| | | 557 | 5029 | 5000 | |
| 1982 | | 43320 | 11241 | 50 | |
| 1982 | | 43320 | 11241 | 50 | |
| 1982 | | 43320 | 11241 | 50 | |
| 1080775 | 1844 | 2026307 | 193580 | 99200 | |
| 1559589 | 16036 | 3034465 | 715334 | 367307 | 82002 |
| 96876 | | 700439 | 81954 | 50000 | |
| 1461336 | 16036 | 2308019 | 626875 | 314777 | 81472 |
| 1377 | | 26007 | 6505 | 2530 | 530 |
| 118260 | | 476740 | 122291 | 115100 | |
| 38175 | | 139203 | 104930 | 100000 | |
| 146641 | | 303365 | 17056 | 15050 | |
| 9794 | | 34172 | 305 | 50 | |
| 1080775 | 1844 | 2026307 | 193580 | 99200 | |
| 597074 | 14192 | 1484898 | 644045 | 383207 | 82002 |

建 筑 业 企 业

| 项 目 | 三、 损 益 | | | |
|-----------------|----------------|----------------|----------------|----------------|
| | 营业收入 | 其中:主营 业务收入 | 营业成本 | 其中:主营 业务成本 |
| 总 计 | 2326996 | 1770274 | 2135880 | 1640501 |
| 一、登记注册统计类别 | | | | |
| 私营有限责任公司 | 981239 | 809276 | 895106 | 748324 |
| 其他有限责任公司 | 1345757 | 960998 | 1240774 | 892177 |
| 二、按国民经济行业分组 | 2326996 | 1770274 | 2135880 | 1640501 |
| 房屋建筑业 | 1916693 | 1517280 | 1764975 | 1404324 |
| 住宅房屋建筑 | 1457807 | 1063352 | 1336565 | 978938 |
| 住宅房屋建筑 | 1457807 | 1063352 | 1336565 | 978938 |
| 其他房屋建筑业 | 458886 | 453928 | 428410 | 425386 |
| 其他房屋建筑业 | 458886 | 453928 | 428410 | 425386 |
| 土木工程建筑业 | 331482 | 201209 | 302430 | 189232 |
| 铁路、道路、隧道和桥梁工程建筑 | 77954 | 49175 | 69654 | 44270 |
| 公路工程建筑 | 10625 | 10625 | 9518 | 9518 |
| 市政道路工程建筑 | 67329 | 38550 | 60136 | 34752 |
| 水利和水运工程建筑 | 2409 | 2366 | 2036 | 2036 |
| 水源及供水设施工程建筑 | 2409 | 2366 | 2036 | 2036 |
| 工矿工程建筑 | 99573 | 89583 | 95215 | 86110 |
| 工矿工程建筑 | 99573 | 89583 | 95215 | 86110 |
| 架线和管道工程建筑 | 99622 | 13193 | 86453 | 12465 |
| 架线及设备工程建筑 | 75598 | | 63437 | |
| 管道工程建筑 | 24024 | 13193 | 23016 | 12465 |
| 电力工程施工 | 43791 | 43791 | 41370 | 41370 |
| 其他电力工程施工 | 43791 | 43791 | 41370 | 41370 |
| 其他土木工程建筑 | 8133 | 3101 | 7702 | 2981 |
| 园林绿化工程施工 | 8133 | 3101 | 7702 | 2981 |

财 务 状 况_(三)

单位:千元

| 及 分 | | 配(千元) | | | |
|--------------|------------------|----------------|-------------|---------------|--------------|
| 税金及附加 | 其中:主营业 务税金及附加 | 其 他 业 务 利 润 | 销售费用 | 管理费用 | 财务费用 |
| 14167 | 11667 | 2715 | 4188 | 122425 | 17071 |
| 7980 | 7456 | 1340 | 3847 | 66378 | 13083 |
| 6187 | 4211 | 1375 | 341 | 56047 | 3988 |
| 14167 | 11667 | 2715 | 4188 | 122425 | 17071 |
| 13344 | 11348 | 1359 | 3589 | 79219 | 14826 |
| 11976 | 10374 | 59 | 70 | 61346 | 7004 |
| 11976 | 10374 | 59 | 70 | 61346 | 7004 |
| 1368 | 974 | 1300 | 3519 | 17873 | 7822 |
| 1368 | 974 | 1300 | 3519 | 17873 | 7822 |
| 734 | 289 | 1223 | 435 | 34635 | 958 |
| 129 | 86 | 298 | 77 | 8942 | 1008 |
| 32 | 5 | | | 1069 | 394 |
| 97 | 81 | 298 | 77 | 7873 | 614 |
| 9 | 9 | | | 841 | 46 |
| 9 | 9 | | | 841 | 46 |
| 156 | 156 | 885 | 112 | 4133 | 234 |
| 156 | 156 | 885 | 112 | 4133 | 234 |
| 430 | 29 | 40 | 246 | 12885 | 548 |
| 401 | | 36 | 80 | 10639 | 657 |
| 29 | 29 | 4 | 166 | 2246 | 1205 |
| 6 | 6 | | | 7371 | 686 |
| 6 | 6 | | | 7371 | 686 |
| 4 | 3 | | | 463 | |
| 4 | 3 | | | 463 | |

建 筑 业 企 业

| 项 目 | 三、 损 益 | | | |
|---------------|---------|----------------|---------|----------------|
| | 营业收入 | 其中:主营业 业务收入 | 营业成本 | 其中:主营业 业务成本 |
| 建筑安装业 | 49078 | 48895 | 44371 | 44322 |
| 电气安装 | 20837 | 20837 | 19351 | 19351 |
| 电气安装 | 20837 | 20837 | 19351 | 19351 |
| 管道和设备安装 | 27169 | 27169 | 24467 | 24467 |
| 管道和设备安装 | 27169 | 27169 | 24467 | 24467 |
| 其他建筑安装业 | 1072 | 889 | 553 | 504 |
| 其他建筑安装 | 1072 | 889 | 553 | 504 |
| 建筑装饰、装修和其他建筑业 | 29743 | 2890 | 24104 | 2623 |
| 建筑装饰和装修业 | 29743 | 2890 | 24104 | 2623 |
| 住宅装饰和装修 | 29743 | 2890 | 24104 | 2623 |
| 三、按隶属关系分组 | | | | |
| 地 方 | 1136401 | 901104 | 1060686 | 840907 |
| 四、按企业资质等级分组 | | | | |
| 施工总承包序列 | 1793929 | 1265609 | 1636591 | 1162746 |
| 施工总承包序列一级工程 | 717717 | 503594 | 662183 | 462060 |
| 施工总承包序列二级工程 | 1052524 | 739561 | 953003 | 680306 |
| 施工总承包序列三级工程 | 23688 | 22454 | 21405 | 20380 |
| 专业承包序列 | 533067 | 504665 | 499289 | 477755 |
| 专业承包序列一级工程 | 317170 | 292501 | 297052 | 277316 |
| 专业承包序列二级工程 | 210929 | 207196 | 199206 | 197408 |
| 专业承包序列三级工程 | 4968 | 4968 | 3031 | 3031 |
| 五、按企业控股类型分组 | | | | |
| 国有控股 | 1136401 | 901104 | 1060686 | 840907 |
| 私人控股 | 1190595 | 869170 | 1075194 | 799594 |

财 务 状 况_(续)

单位:千元

| 及 | | 分 | | | |
|-------|------------------|----------------|------|-------|-------|
| | | 配(千元) | | | |
| 税金及附加 | 其中:主营业 务税金及附加 | 其 他 业 务 利 润 | 销售费用 | 管理费用 | 财务费用 |
| 67 | 30 | 133 | 32 | 4337 | 86 |
| 30 | 30 | | 32 | 1494 | |
| 30 | 30 | | 32 | 1494 | |
| 37 | | | | 2572 | 124 |
| 37 | | | | 2572 | 124 |
| | | 133 | | 271 | 38 |
| | | 133 | | 271 | 38 |
| 22 | | | 132 | 4234 | 1201 |
| 22 | | | 132 | 4234 | 1201 |
| 22 | | | 132 | 4234 | 1201 |
| 5086 | 3943 | 1242 | 341 | 38661 | 1674 |
| 12446 | 9968 | 1219 | 806 | 98206 | 8635 |
| 3595 | 2826 | | 38 | 19305 | 2418 |
| 8758 | 7096 | 1219 | 634 | 76391 | 6082 |
| 93 | 46 | | 134 | 2510 | 135 |
| 1721 | 1699 | 1496 | 3382 | 24219 | 8436 |
| 800 | 779 | 1300 | 3209 | 7186 | 7473 |
| 915 | 914 | 196 | 173 | 10295 | 255 |
| 6 | 6 | | | 6738 | 708 |
| 5086 | 3943 | 1242 | 341 | 38661 | 1674 |
| 9081 | 7724 | 1473 | 3847 | 83764 | 15397 |

建 筑 业 企 业

| 项 目 | 三、 损 益 | | | |
|-----------------|----------------|----------------|----------------|--------------|
| | 财 务 费 用 | | 资 产 减 值 损 失 | 营 业 利 润 |
| | 其 中：利 息 收 入 | 其 中：利 息 支 出 | | |
| 总 计 | 314 | 12394 | | 41998 |
| 一、登记注册统计类别 | | | | |
| 私营有限责任公司 | 3 | 9733 | | 1258 |
| 其他有限责任公司 | 317 | 2661 | | 40740 |
| 二、按国民经济行业分组 | 314 | 12394 | | 41998 |
| 房屋建筑业 | 533 | 10371 | | 49409 |
| 住宅房屋建筑 | 436 | 2911 | | 49463 |
| 住宅房屋建筑 | 436 | 2911 | | 49463 |
| 其他房屋建筑业 | 97 | 7460 | | 54 |
| 其他房屋建筑业 | 97 | 7460 | | 54 |
| 土木工程建筑业 | 178 | 1882 | | 7684 |
| 铁路、道路、隧道和桥梁工程建筑 | | 981 | | 1856 |
| 公路工程建筑 | | 383 | | 388 |
| 市政道路工程建筑 | | 598 | | 1468 |
| 水利和水运工程建筑 | | | | 523 |
| 水源及供水设施工程建筑 | | | | 523 |
| 工矿工程建筑 | 235 | | | 191 |
| 工矿工程建筑 | 235 | | | 191 |
| 架线和管道工程建筑 | 97 | 186 | | 182 |
| 架线及设备工程建筑 | | | | 419 |
| 管道工程建筑 | 97 | 186 | | 237 |
| 电力工程施工 | 40 | 715 | | 5642 |
| 其他电力工程施工 | 40 | 715 | | 5642 |
| 其他土木工程建筑 | | | | 36 |
| 园林绿化工程施工 | | | | 36 |

财 务 状 况_(四)

单位:千元

| 及 分 | | 配(千元) | | 四、人工成本及增值税(千元) | |
|-------------|-------------|--------------|--------------|----------------|--------------|
| 营业外收入 | 营业外支出 | 利润总额 | 所得税费用 | 应 付 职 工 薪 酬 | 应交增值税 |
| 1856 | 2113 | 41741 | 11452 | 301191 | 68295 |
| 1447 | 590 | 2115 | 1064 | 160476 | 24609 |
| 409 | 1523 | 39626 | 10388 | 140715 | 43686 |
| 1856 | 2113 | 41741 | 11452 | 301191 | 68295 |
| 1538 | 1901 | 49046 | 11169 | 256007 | 58585 |
| 1300 | 1466 | 49297 | 10811 | 194022 | 49366 |
| 1300 | 1466 | 49297 | 10811 | 194022 | 49366 |
| 238 | 435 | 251 | 358 | 61985 | 9219 |
| 238 | 435 | 251 | 358 | 61985 | 9219 |
| 278 | 93 | 7499 | 223 | 30004 | 6965 |
| 24 | 25 | 1857 | 29 | 5449 | 1263 |
| 15 | 1 | 374 | 16 | 1135 | 641 |
| 9 | 24 | 1483 | 13 | 4314 | 622 |
| 4 | | 519 | | 703 | 409 |
| 4 | | 519 | | 703 | 409 |
| 42 | 19 | 214 | 77 | 5577 | 701 |
| 42 | 19 | 214 | 77 | 5577 | 701 |
| 197 | 49 | 330 | 117 | 14172 | 3542 |
| 65 | 49 | 435 | 108 | 9530 | 2193 |
| 132 | | 105 | 9 | 4642 | 1349 |
| 11 | | 5631 | | 3434 | 1024 |
| 11 | | 5631 | | 3434 | 1024 |
| | | 36 | | 669 | 26 |
| | | 36 | | 669 | 26 |

建 筑 业 企 业

| 项 目 | 三、 损 益 | | | |
|---------------|----------------|----------------|----------------|---------|
| | 财 务 费 用 | | 资 产 减 值 损 失 | 营 业 利 润 |
| | 其 中：利 息 收 入 | 其 中：利 息 支 出 | | |
| 建筑安装业 | 42 | 122 | | 222 |
| 电气安装 | | | | 70 |
| 电气安装 | | | | 70 |
| 管道和设备安装 | 4 | 122 | | 6 |
| 管道和设备安装 | 4 | 122 | | 6 |
| 其他建筑安装业 | 38 | | | 286 |
| 其他建筑安装 | 38 | | | 286 |
| 建筑装饰、装修和其他建筑业 | 1 | 19 | | 51 |
| 建筑装饰和装修业 | 1 | 19 | | 51 |
| 住宅装饰和装修 | 1 | 19 | | 51 |
| 三、按隶属关系分组 | | | | |
| 地 方 | 355 | 1485 | | 29992 |
| 四、按企业资质等级分组 | | | | |
| 施工总承包序列 | 201 | 5188 | | 45902 |
| 施工总承包序列一级工程 | 590 | 887 | | 30178 |
| 施工总承包序列二级工程 | 389 | 4218 | | 16264 |
| 施工总承包序列三级工程 | | 83 | | 540 |
| 专业承包序列 | 113 | 7206 | | 3904 |
| 专业承包序列一级工程 | 93 | 6262 | | 1450 |
| 专业承包序列二级工程 | 60 | 205 | | 135 |
| 专业承包序列三级工程 | 40 | 739 | | 5489 |
| 五、按企业控股类型分组 | | | | |
| 国有控股 | 355 | 1485 | | 29992 |
| 私人控股 | 41 | 10909 | | 12006 |

财 务 状 况 (续)

单位:千元

| 及 分 | | 配(千元) | | 四、人工成本及增值税(千元) | |
|-------|-------|-------|-------|----------------|-------|
| 营业外收入 | 营业外支出 | 利润总额 | 所得税费用 | 应 付 职 工 薪 酬 | 应交增值税 |
| 1 | 6 | 217 | 44 | 9655 | 2364 |
| | | 70 | 30 | 5008 | 552 |
| | | 70 | 30 | 5008 | 552 |
| | 6 | | | 3866 | 1802 |
| | 6 | | | 3866 | 1802 |
| 1 | | 287 | 14 | 781 | 10 |
| 1 | | 287 | 14 | 781 | 10 |
| 39 | 113 | 23 | 16 | 5525 | 381 |
| 39 | 113 | 23 | 16 | 5525 | 381 |
| 39 | 113 | 23 | 16 | 5525 | 381 |
| 261 | 532 | 29721 | 7590 | 95242 | 27089 |
| 1523 | 1582 | 45843 | 11369 | 229892 | 62134 |
| 180 | 459 | 29899 | 7478 | 75489 | 21152 |
| 1323 | 1112 | 16475 | 3870 | 152103 | 39414 |
| 20 | 11 | 531 | 21 | 2300 | 1568 |
| 333 | 531 | 4102 | 83 | 71299 | 6161 |
| 171 | 517 | 1104 | 25 | 52264 | 4761 |
| 152 | 14 | 273 | 50 | 16699 | 1292 |
| 10 | | 5479 | 8 | 2336 | 108 |
| 261 | 532 | 29721 | 7590 | 95242 | 27089 |
| 1595 | 1581 | 12020 | 3862 | 205949 | 41206 |

房地产开企业发财务状况(一)

计量单位:千元

| 指 标 名 称 | 合 计 |
|-----------|----------|
| 一、年初存货 | 5915454 |
| 二、期末资产负债 | |
| 流动资产 | 12454832 |
| 固定资产原价 | 335000 |
| 存 货 | 4377111 |
| 其中:应收账款 | 1596319 |
| 其中:房屋和构筑物 | 110589 |
| 机器设备 | 27222 |
| 累计折旧 | 71555 |
| 其中:本年折旧 | 11013 |
| 无形资产 | 104554 |
| 其中:土地使用权 | 104060 |
| 资产合计 | 15003807 |
| 流动负债合计 | 9883818 |
| 负债合计 | 13317026 |
| 所有者权益合计 | 1686781 |
| 其中:实收资本 | 743696 |
| 个人资本 | 124895 |
| 三、损益及分配 | |
| 营业收入 | 2253845 |
| 其中:主营业务收入 | 2253327 |

房地产开企业发财务状况(二)

计量单位:千元

| 指 标 名 称 | 合 计 |
|------------|---------|
| 商品房销售收入 | 1618549 |
| 自持物业收入 | 5129 |
| 其中:房屋出租收入 | 5129 |
| 其他收入 | 629649 |
| 营业成本 | 1948263 |
| 其中:主营业务成本 | 1948263 |
| 税金及附加 | 36387 |
| 销售费用 | 21275 |
| 管理费用 | 81097 |
| 财务费用 | 94602 |
| 其中:利息收入 | 7751 |
| 利息支出 | 82119 |
| 投资收益 | 10482 |
| 营业利润 | 86582 |
| 营业外收入 | 25003 |
| 营业外支出 | 1407 |
| 利润总额 | 110178 |
| 所得税费用 | 7817 |
| 四、人工成本及增值税 | |
| 应付职工薪酬 | 35426 |
| 应交增值税 | 17205 |

房地产开发企业投资完成情况

计量单位:万元

| 指 标 名 称 | 合 计 |
|-------------|--------|
| 计划总投资 | 974933 |
| 自开始建设累计完成投资 | 557559 |
| 本年完成投资 | 175469 |
| 按构成分 | |
| 建筑工程 | 135514 |
| 安装工程 | 23584 |
| 设备工器具购置 | |
| 其他费用 | 16371 |
| 土地购置费 | 14535 |
| 按工程用途分 | |
| 住 宅 | 132230 |
| 其中:90平方米及以下 | |
| 90-144平方米 | 75725 |
| 144平方米以上 | 56505 |
| 办 公 楼 | 3984 |
| 商业营业用房 | 21661 |
| 其 他 | 17594 |
| 本年新增固定资产 | 72859 |
| 上年末结余资金 | 38918 |
| 本年实际到位资金 | 377281 |
| 国内贷款 | 10020 |
| 银行贷款 | 10020 |
| 自筹资金 | 214443 |
| 定金及预收款 | 129443 |
| 个人按揭贷款 | 23375 |
| 其他资金来源 | |
| 本年各项应付款合计 | 79401 |
| 其中:工程款 | 40349 |
| 待开发土地面积 | 9256 |

房地产开发项目施工、销售情况

计量单位:万元、平方米、套

| 指 标 名 称 | 合 计 | 住 宅 | 90 平 米 以下住房 | 144 平 米 以上住房 | 办公楼 | 商业营 业用房 | 其 他 房 屋 |
|------------|---------|--------|----------------|-----------------|-----|------------|------------|
| 房屋施工面积 | 1148228 | 929583 | | | 606 | 55339 | 162700 |
| 其中:本年新开工面积 | 24779 | 11964 | | | 606 | | 12209 |
| 本年房屋竣工面积 | 190158 | 174708 | | | | 1869 | 13581 |
| 其中:不可销售面积 | | | | | | | |
| 本年住宅竣工套数 | | 1251 | | | | | |
| 本年房屋竣工价值 | 72422 | 66831 | | | | 1568 | 4023 |
| 本年商品房销售面积 | 224135 | 191449 | | 41625 | | 16314 | 16372 |
| 现房销售面积 | 79080 | 62074 | | | | 12925 | 4081 |
| 期房销售面积 | 145055 | 129375 | | | | 3389 | 12291 |
| 本年商品房销售额 | 154357 | 137568 | | 32396 | | 10684 | 6105 |
| 现房销售额 | 51762 | 43920 | | | | 6698 | 1144 |
| 期房销售额 | 102595 | 93648 | | | | 3986 | 4961 |
| 本年商品住宅销售套数 | | 1325 | | | | | |
| 现房销售套数 | | 409 | | | | | |
| 期房销售套数 | | 916 | | | | | |
| 待售面积 | 46795 | 31584 | | | | 11947 | 3264 |

主要统计指标解释

固定资产投资 是以货币形式表现的在一定时期内建造和购置固定资产的工作量以及与此有关的费用的总称。该指标是反映固定资产投资规模、结构和发展速度的综合性指标,又是观察工程进度和考核投资效果的重要依据。固定资产投资按登记注册类型可分为国有、集体、个体、联营、股份制、外商、港澳台商、其他等。

房地产开发投资 指各种登记注册类型的房地产开发公司、商品房建设公司及其他房地产开发法人单位和附属其他法人单位实际从事房地产开发或经营活动的单位统一开发的包括统代建、拆迁还建的住宅、厂房、仓库、饭店、宾馆、度假村、写字楼、办公楼等房屋建筑物和配套的服务设施,土地开发工程(如道路、给水、排水、供电、供热、通讯、平整场地等基础设施工程)的投资;不包括单纯的土地交易活动。

农村投资 指发生在农村区域范围内的非农户固定资产投资项目完成的投资。

建设总规模 是指在报告期内所有施工项目的计划总投资。这个指标和施工项目相对应。

在建总规模 是指在报告期末所有在建项目的计划总投资。

在建净规模 是指报告期末所有在建项目建成投产尚需的投资总量。

在建净规模 = 在建总规模 - 累计完成投资

固定资产投资的资金来源 根据固定资产投资的资金来源不同,分为国家预算内资金、国内贷款、利用外资、自筹资金和其他资金。

(1) **国家预算内资金** 分为财政拨款和财政安排的贷款两部分。包括中央财政的基本建设基金(分经营性基金和非经营性基金两部分)、专项支出(如煤代油专项等)、收回再贷、贴息资金,财政安排的挖潜改造和新产品试制支出、城建支出、商业部门简易建筑支出、不发达地区发展基金等资金中用于固定资产投资的资金;地方财政中由国家统筹安排的资金等。

(2) **国内贷款** 指报告期固定资产投资单位向银行及非银行金融机构借入的用于固定资产投资的各种国内借款,包括银行利用自有资金及吸收的存款发放的贷款、上级主管部门拨入的国内贷款、国家专项贷款(包括煤代油贷款、劳改煤矿专项贷款等)、地方财政专项资金安排的贷款、国内储备贷款、周转贷款等。

(3) **利用外资** 指报告期收到的用于固定资产建造和购置的国外资金(包括设备、材料、技术在内)。包括对外借款(外国政府、国际金融组织贷款、出口信贷、外国银行商业贷款、对外发行债券和股票)、外商直接投资及外商其他投资。不包括我国自有外汇资金(国家外汇、地方外汇、留成外汇、调剂外汇和中国银行自有资金发行的外汇贷款等)。计算利用外资时,需要折算成人民币,折算中所使用的外汇汇率按现汇计算,即按使用外汇时的汇率计算。

(4) **自筹资金** 指固定资产投资单位报告期收到的,由各地区、各部门及企、事业单位筹集用于固定资产投资的预算外资金,包括中央各部门、各级地方和企、事业单位的自筹资金。

(5) **其他资金** 指在报告期收到的除以上各种资金之外其他用于固定资产投资的资金,包括企业或金融机构通过发行各种债券筹集到的资金、群众集资、个人资金、无偿捐赠的资金及其他单位拨入的资金等。

固定资产投资按国民经济行业分 根据建设项目建成投产后的主要产品或主要用途及社会经济活动性质来确定国民经济行业。一般情况下,一个建设项目或一个企业、事业单位只能属于一种国民经济行业。

固定资产投资按隶属关系分 是按建设单位或企业、事业、行政单位的主管上级机关确定的。

固定资产投资按建设性质分 根据整个建设项目情况来确定。建设项目的性质一般分为新建、扩建、改建和技术改造、迁建、恢复。房地产开发单位投资不划分建设性质。

(1)新建 一般指从无到有“平地起家”开始建设的企业、事业和行政单位或建设项目。现有企业、事业、行政单位一般不属于新建。但如有的单位原有基础很小,经过建设后新增的固定资产价值超过该企、事业、行政单位原有固定资产价值(原值)三倍以上的也应作为新建。

(2)扩建 指在厂内或其他地点,为扩大原有产品的生产能力(或效益)或增加新的产品生产能力,而增建主要的生产车间(或主要工程)、分厂、独立的生产线。行政、事业单位在原单位增建业务用房(如学校增建教学用房、医院增建门诊部、病房等)也作为扩建。

现有企、事业单位为扩大原有主要产品生产能力或增加新的产品生产能力,增建一个或几个主要生产车间(或主要工程)、分厂,同时进行一些更新改造工程的,也应作为扩建。

(3)改建和技术改造 指现有企业、事业单位,对原有设施进行技术改造或更新(包括相应配套的辅助性生产、生活福利设施)的建设项目。现有企业、事业单位为适应市场变化的需要,而改变企业的主要产品种类(如军工企业转产民用品等)的建设项目,应作为改建。原有产品生产作业线由于各工序(车间)之间能力不平衡,为填补补齐充分发挥原有生产能力而增建不增加本企业主要产品设计能力的车间,也应作为改建。技术改造是指企业、事业单位在现有基础上,用先进的技术代替落后的技术,用先进的工艺和装备代替落后的工艺和装备,以改变企业落后的技术经济面貌,实现以内涵为主的扩大再生产,达到提高产品质量、促进产品更新换代、节约能源、降低消耗、扩大生产规模、全面提高社会效益的目的。技术改造具体包括以下内容:机器设备和工具的更新改造;生产工艺改革、节约能源和原材料的改造;厂房建筑和公共设施的改造;劳动条件和生产环境的改造等。

固定资产投资按构成分 固定资产投资活动按其工作内容和实现方式分为建筑安装工程,设备、工具、器具购置,其他费用三个部分。

(1)建筑安装工程(建筑安装工作量) 指各种房屋、建筑物的建造工程和各种设备、装置的安装工程。包括各种房屋建筑工程;各种用途设备基础和各种工业窑炉的砌筑工程及金属结构工程;为施工而进行的各种准备工作和临时工程以及完工后的清理工作等;铁路、道路的铺设,矿井的开凿及石油管道的架设等;水利工程;防空地下建筑等特殊工程;列入房屋工程预算内的暖气、卫生、通风、照明、煤气等设备的价值及装设油饰工程;列入建筑工程预算内的各种管道(蒸汽、压缩空气、石油、给排水等管道)、电力、电讯电缆导线等的敷设工程;以及各种机械设备的安装工程;为测定安装工程质量,对设备进行的试运工作;房地产开发单位进行的商品房屋开发建设工程、土地开发工程。

在安装工程中,不包括被安装设备本身的价值。

(2)设备、工具、器具购置 指建设单位或企、事业单位购置或自制的,达到固定资产标准的设备、工具、器具的价值。新建单位及扩建单位的新建车间,按照设计或计划要求购置或自制的全部设备、工具、器具,不论是否达到固定资产标准均计入“设备、工具、器具购置”中。

(3)其他费用 指在固定资产建造和购置过程中发生的,除上述几项内容以外的各种应分摊计入固定资产的费用。

施工项目 指报告期内进行过建筑或安装施工活动的项目。凡是报告期内施过工的建设项目,不论施工时间长短,均作为施工项目统计。施工项目个数可以反映一定时期固定资产投资的实际规模,与同期全部建成投产项目个数相比,可以从建设速度的角度反映固定资产投资的效果。根据建设项目施工活动的不同性质,施工项目又分为:本年正式施工项目、本年收尾项目和以前年度全部停缓建项目。

全部建成投产项目 工业项目指设计文件规定形成生产能力的主体工程及其相应配套的辅助设施全部建成,经负荷试运转,证明具备生产设计规定合格产品的条件,并经过验收鉴定合格或达到竣工验收标准,与生产性工程配套的生活福利设施可以满足近期正常生产的需要,正式移交生产的建设项目。非工业项目指设计文件规定的主体工程和相应的配套工程全部建成,能够发挥设计规定的全部效益,经验收鉴定合格或达到

竣工验收标准,正式移交使用的建设项目。

房屋建筑面积 指房屋建筑物勒脚以上外墙外围的水平截面面积,包括房屋建筑物的有效面积和结构面积。该指标是从实物形态上反映建设规模和建设成果的重要指标之一,也是检查工程形象进度、计算工程造价、分析投资效果、研究施工任务和建筑材料之间平衡情况的重要依据。

住宅建筑面积 指施工和竣工房屋建筑面积中供居住用的房屋建筑面积。

施工面积 指报告期内施工的全部房屋建筑面积。包括本期新开工的面积和上期开工跨入本期继续施工的房屋面积,以及上期已停建在本期恢复施工的房屋面积。本期竣工和本期施工后又停缓建的房屋,其建筑面积仍计入本期房屋施工面积中。

竣工面积 指在报告期内房屋建筑按照设计要求已经全部完工,达到住人和使用条件,经验收鉴定合格(或达到竣工验收标准),正式移交使用单位的各栋房屋建筑面积的总和。

房屋建筑面积竣工率 指一定时期内房屋竣工面积占同期房屋施工面积的比率。是从房屋建筑施工速度的角度反映投资效果的指标。

新增固定资产 指报告期内已经完成建造和购置过程,并已交付生产或使用单位的固定资产价值。该指标是表示固定资产投资成果的价值指标,也是反映建设进度,计算固定资产投资效果的重要指标。

项目建设投产率 指一定时期内全部建成投产项目个数与同期施工项目个数的比率。该指标是从建设单位建设速度的角度反映投资效果的指标。

固定资产交付使用率 指一定时期新增固定资产与同期完成投资额的比率。该指标是反映固定资产动用速度,衡量建设过程中宏观投资效果的综合指标。由于新增固定资产是较长时期内形成的结果,而投资额则是当年完成的,因此,该指标一般适宜于反映较长时期内固定资产的动用情况。

商品房销售面积 指报告期内出售商品房屋的合同总面积(即双方签署的正式买卖合同中所确定的建筑面积)。由现房销售建筑面积和期房销售建筑面积两部分组成。

商品房销售额 指报告期内出售商品房屋的合同总价款(即双方签署的正式买卖合同中所确定的合同总价)。该指标与商品房销售面积同口径,由现房销售额和期房销售额两部分组成。

建筑业统计单位 指从事房屋、构筑物建造和设备安装活动的法人企业。建筑业法人企业应具有建筑业资质并能够独立核算,同时其应具备以下条件:①依法成立,有自己的名称、组织机构和场所,能够承担民事责任;②独立拥有和使用资产,承担负债,有权与其他单位签订合同;③独立核算盈亏,能够编制资产负债表。

建筑业总产值 是以货币形式表现的建筑业企业在一定时期内生产的建筑业产品和提供的服务的总和。建筑业总产值包括:

(1)建筑工程产值 指列入建筑工程预算内的各种工程价值。

(2)安装工程产值 指设备安装工程价值,不包括被安装设备本身的价值。

(3)其他产值 建筑业总产值中除建筑工程、安装工程以外的产值。包括房屋构筑物修理产值、非标准设备制造产值、总包企业向分包企业收取的管理费以及不能明确划分的施工活动所完成的产值。

a. 房屋构筑物修理产值 指房屋和构筑物修理所完成的产值,但不包括被修理房屋、构筑物本身价值和生产设备的修理产值。

b. 非标准设备制造产值 指加工制造没有定型的非标准生产设备的加工费和原材料价值(如化工厂、炼油厂用的各种罐、槽,矿井生产统一使用的各种漏斗、三角槽、阀门等)以及附属加工厂为本企业承建工程制作的非标准设备的价值。

建筑业增加值 指建筑业企业在报告期内以货币形式表现的建筑业生产经营活动的最终成果。

从2004年第一次全国经济普查开始,建筑业现价增加值按生产法和分配法(收入法)两种方法计算,以收入法的计算结果为准,即从收入的角度出发,根据生产要素在生产过程中应得的收入份额计算。具体计算

方法:经济普查年度建筑业增加值按照《经济普查年度 GDP 核算方案》计算,非经济普查年度建筑业增加值按照《非经济普查年度 GDP 核算方案》计算。

房屋建筑施工面积 指在报告期内施过工的全部房屋建筑面积,包括本期新开工的房屋面积、上期施工跨入本期继续施工的房屋面积、上期停缓建在本期恢复施工的房屋面积、本期竣工的房屋面积及本期施工后又停缓建的房屋面积。

房屋建筑竣工面积 指在报告期内房屋建筑按照设计要求全部完工,达到了使用条件,经验收鉴定合格,正式移交使用单位的房屋建筑面积。

劳动工资

城镇非私营单位劳动工资情况

| 指 标 名 称 | 单 位 | 2 0 2 4 年 |
|----------------------|-----|-----------|
| 一、单位从业人员平均人数 | 人 | 43025 |
| 其中、在岗职工人数 | 人 | 41809 |
| 二、单位从业人员劳动报酬 | 千元 | 4089809 |
| 其中、在岗职工工资总额 | 千元 | 3997748 |
| 三、单位从业人员平均工资 | 元 | 95057 |
| 其中、在岗职工平均工资(含劳务派遣人员) | 元 | 95619 |

主要统计指标解释

从业人员 是指在各级国家机关、政党机关、社会团体及企业、事业单位中工作,取得工资或其他形式的劳动报酬的全部人员。包括在岗职工、再就业的离退休人员、民办教师以及在各单位中工作的外方人员和港澳台方人员、兼职人员、借用的外单位人员和第二职业者,不包括离开本单位仍保留劳动关系的职工。以及在国有经济、城镇的集体经济、联营经济、股份制经济、外商和港、澳、台投资经济、其他经济单位及其附属机构工作,并由其支付工资的各类人员。不包括城镇私营企业和乡镇企业从业人员。

在岗职工 指在本单位工作并由单位支付工资的人员以及有工作岗位,但由于学习、病伤、产假等原因暂未工作,仍由单位支付工资的人员(在岗职工人数及其工资数据均包括劳务派遣人员情况)。

从业人员工资总额 指各单位在一定时期内直接支付给本单位全部从业人员的劳动报酬总额。包括在岗职工工资总额和本单位其他从业人员劳动报酬两部分。

在岗职工工资总额 指各单位在一定时期内直接支付给本单位全部在岗职工的劳动报酬总额。包括:计时工资、计件工资、奖金、津贴和补贴、加班加点工资和其他工资。

职工平均工资 指企业、事业、机关单位的职工在一定时期内平均每人所得的货币工资额。它表明一定时期职工工资收入的高低程度,是反映职工工资水平的主要指标。计算公式为:

职工平均工资 = 报告期实际支付的全部职工工资总额 / 报告期全部职工平均人数

职工平均实际工资 指扣除物价变动因素后的职工平均工资。计算公式为:

职工平均实际工资 = 报告期职工平均工资 / 报告期城镇居民消费价格指数

国内外贸易、旅游



社会消费品零售总额

单位:万元、±%

| 指 标 名 称 | 金 额 | 比上年增减% |
|---------------|---------|--------|
| 社会消费品零售总额 | 1548459 | 6.0 |
| #限额以上社会消费品零售额 | | 10.3 |

限额以上批发和零售

| 指 标 名 称 | 法 人 企业数 (个) | 从业人员 期末人数 (人) | 商 品 购进额 | 商 品 销售额 | 其中:通过 | |
|------------------|-------------------|---------------------|---------------|---------------|----------------|-----------------------|
| | | | | | 公共网络实 现的销售额 | 非 自营平台实现 的商品销售额 |
| 总 计 | 186 | 3196 | 802011 | 914994 | 16163 | 4562 |
| 一、批 发 业 | 96 | 1622 | 706287 | 808217 | 10917 | 2992 |
| 农、林、牧、渔产品批发 | 2 | 25 | 9311 | 10447 | 7925 | |
| 牲畜批发 | 1 | 15 | 2401 | 2522 | | |
| 其他农牧产品批发 | 1 | 10 | 6911 | 7925 | 7925 | |
| 食品、饮料及烟草制品批发 | 18 | 437 | 54189 | 58848 | | |
| 米、面制品及食用油批发 | 2 | 28 | 4896 | 5474 | | |
| 果品、蔬菜批发 | 14 | 394 | 43029 | 46858 | | |
| 肉、禽、蛋、奶及水产品批发 | 1 | 15 | 2251 | 2360 | | |
| 酒、饮料及茶叶批发 | 1 | | 4014 | 4156 | | |
| 纺织、服装及家庭用品批发 | 4 | 39 | 21602 | 22794 | | |
| 纺织品、针织品及原料批发 | 1 | 2 | 8600 | 8667 | | |
| 化妆品及卫生用品批发 | 1 | 8 | 2816 | 2284 | | |
| 厨具卫具及日用杂品批发 | 2 | 29 | 10187 | 11842 | | |
| 医药及医疗器材批发 | 3 | 180 | 114428 | 192459 | | |
| 西药批发 | 3 | 180 | 114428 | 192459 | | |
| 矿产品、建材及化工产品批发 | 56 | 515 | 480764 | 495596 | 2992 | 2992 |
| 煤炭及制品批发 | 12 | 31 | 248270 | 250896 | | |
| 石油及制品批发 | 2 | 74 | 22819 | 23156 | | |
| 非金属矿及制品批发 | 6 | 40 | 16850 | 17047 | 2954 | 2954 |
| 金属及金属矿批发 | 9 | 53 | 61740 | 63680 | | |
| 建材批发 | 10 | 34 | 30466 | 31849 | 39 | 39 |
| 农药批发 | 1 | 15 | 1984 | 2229 | | |
| 其他化工产品批发 | 16 | 268 | 98636 | 106739 | | |
| 机械设备、五金产品及电子产品批发 | 4 | 4 | 14755 | 17190 | | |
| 汽车及零配件批发 | 1 | | 3778 | 3765 | | |
| 五金产品批发 | 1 | 3 | 2405 | 2436 | | |
| 电气设备批发 | 1 | 1 | 281 | 2634 | | |
| 通讯设备批发 | 1 | | 8291 | 8355 | | |
| 贸易经纪与代理 | 7 | 416 | | | | |
| 贸易代理 | 7 | 416 | | | | |
| 其他批发业 | 2 | 6 | 11238 | 10884 | | |
| 宠物食品用品批发 | 2 | 6 | 11238 | 10884 | | |

业法人企业经营情况_(一)

单位:万元

| 批 发 额 | 出 口 | 零 售 额 | 其中:通过 | | 期 末 商 品 库 存 额 | 服 务 营 业 额 | 批 发 和 零 售 业 年 末 零 售 营 业 面 积 (平 方 米) |
|---------------|--------------|---------------|------------------------|-------------------------------------|------------------|--------------|--|
| | | | 公 共 网 络 实 现 的 零 售 额 | 其 中:通 过 非 自 营 平 台 实 现 的 零 售 额 | | | |
| 754669 | 26762 | 101166 | 4809 | 1262 | 38034 | 13285 | 139735 |
| 745933 | 26132 | 3125 | | | 31399 | 13283 | 7645 |
| 10445 | | 2 | | | 4471 | | 50 |
| 2520 | | 2 | | | 4093 | | 50 |
| 7925 | | | | | 378 | | |
| 57244 | 3009 | 1604 | | | 1569 | | 5775 |
| 4800 | | 674 | | | 70 | | 1250 |
| 45928 | 3009 | 930 | | | 1459 | | 4525 |
| 2360 | | | | | 38 | | |
| 4156 | | | | | 2 | | |
| 22223 | 11842 | 571 | | | 1351 | | 561 |
| 8667 | | | | | | | |
| 1713 | | 571 | | | 812 | | 561 |
| 11842 | 11842 | | | | 539 | | |
| 192459 | | | | | 16664 | | |
| 192459 | | | | | 16664 | | |
| 443844 | 11280 | 948 | | | 6237 | | 1259 |
| 200092 | 737 | | | | 234 | | |
| 22813 | | 342 | | | 1707 | | 80 |
| 17047 | 2623 | | | | 1065 | | |
| 63666 | | 14 | | | 613 | | 265 |
| 31461 | 5404 | 388 | | | 493 | | 550 |
| 2229 | | | | | 92 | | |
| 106535 | 2517 | 204 | | | 2034 | | 364 |
| 8835 | | | | | 722 | | |
| 3765 | | | | | 2 | | |
| 2436 | | | | | | | |
| 2634 | | | | | 719 | | |
| | | | | | | 13283 | |
| | | | | | | 13283 | |
| 10884 | | | | | 387 | | |
| 10884 | | | | | 387 | | |

限额以上批发和零售

| 指 标 名 称 | 法 人 企业数 (个) | 从业人员 期末人数 (人) | 商 品 购进额 | 商 品 销售额 | 其中:通过 | |
|----------------------|-------------------|---------------------|------------|------------|----------------|----------------------------|
| | | | | | 公共网络实 现的销售额 | 其中:通过非 自营平台实现 的商品销售额 |
| 内资企业 | 93 | 1609 | 691296 | 792986 | 10917 | 2992 |
| 国有独资公司 | 1 | 15 | 14462 | 14429 | | |
| 私营有限责任公司 | 84 | 1473 | 555122 | 606332 | 10917 | 2992 |
| 其他有限责任公司 | 7 | 107 | 99922 | 149941 | | |
| 其他股份有限公司 | 1 | 14 | 21790 | 22285 | | |
| 港澳台投资有限责任公司 | 1 | | 3860 | 3871 | | |
| 外商投资有限责任公司 | 1 | | 8291 | 8355 | | |
| 农民专业合作社(联合社) | 1 | 13 | 2839 | 3005 | | |
| 国有控股 | 2 | 15 | 15564 | 15389 | | |
| 私人控股 | 92 | 1607 | 678571 | 780602 | 10917 | 2992 |
| 港澳台商控股 | 1 | | 3860 | 3871 | | |
| 外商控股 | 1 | | 8291 | 8355 | | |
| 独立门店 | 83 | 1308 | 529464 | 626319 | 10917 | 2992 |
| 其 他 | 13 | 314 | 176823 | 181898 | | |
| 中 型 | 7 | 341 | 167043 | 249350 | | |
| 小 型 | 49 | 1205 | 249062 | 264887 | 10917 | 2992 |
| 微 型 | 40 | 76 | 290182 | 293981 | | |
| 二、零售业 | 90 | 1574 | 95724 | 106777 | 5246 | 1569 |
| 综合零售 | 12 | 573 | 33611 | 37022 | 1006 | |
| 百货零售 | 10 | 551 | 32116 | 35443 | 1006 | |
| 超级市场零售 | 2 | 22 | 1495 | 1580 | | |
| 食品、饮料及烟草制品专门零售 | 36 | 388 | 27528 | 29366 | 978 | 666 |
| 粮油零售 | 6 | 32 | 3721 | 3860 | | |
| 果品、蔬菜零售 | 19 | 272 | 17207 | 18377 | 978 | 666 |
| 肉、禽、蛋、奶及水产品零售 | 3 | 7 | 1766 | 1818 | | |
| 酒、饮料及茶叶零售 | 7 | 61 | 4093 | 4591 | | |
| 其他食品零售 | 1 | 16 | 741 | 721 | | |
| 纺织、服装及日用品专门零售 | 2 | 18 | 1033 | 1077 | | |
| 服装零售 | 2 | 18 | 1033 | 1077 | | |
| 医药及医疗器材专门零售 | 2 | 241 | 8012 | 10217 | | |
| 西药零售 | 1 | 235 | 7154 | 9233 | | |
| 医疗用品及器材零售 | 1 | 6 | 858 | 984 | | |
| 汽车、摩托车、零配件和燃料及其他动力销售 | 18 | 122 | 11589 | 12827 | 1431 | 825 |
| 汽车新车零售 | 2 | 18 | 903 | 1094 | | |
| 机动车燃油零售 | 16 | 104 | 10686 | 11732 | 1431 | 825 |

业法人企业经营情况(二)

单位:万元

| 批 发 额 | 出 口 | 零 售 额 | 其中:通过 | | 期 末 商 品 库 存 额 | 服 务 营 业 额 | 批 发 和 零 售 业 年 末 零 售 营 业 面 积 (平 方 米) |
|--------|-------|-------|------------------------|-------------------------------------|------------------|-----------|--|
| | | | 公 共 网 络 实 现 的 零 售 额 | 其 中:通 过 非 自 营 平 台 实 现 的 零 售 额 | | | |
| 739057 | 26132 | 3125 | | | 31233 | 13283 | 7645 |
| 14429 | | | | | 134 | | |
| 552792 | 26132 | 2736 | | | 17440 | 13283 | 7545 |
| 149552 | | 390 | | | 13659 | | 100 |
| 22285 | | | | | | | |
| 3871 | | | | | 166 | | |
| 3005 | | | | | | | |
| 15002 | | 388 | | | 610 | | 50 |
| 727060 | 26132 | 2738 | | | 30623 | 13283 | 7595 |
| 3871 | | | | | 166 | | |
| 564422 | 13850 | 2738 | | | 28217 | 8528 | 7595 |
| 181511 | 12282 | 388 | | | 3182 | 4755 | 50 |
| 249350 | | | | | 19200 | | |
| 262492 | 17914 | 2395 | | | 9442 | 13283 | 7015 |
| 234092 | 8218 | 730 | | | 2757 | | 630 |
| 8736 | 630 | 98041 | 4809 | 1262 | 6635 | 2 | 132090 |
| 362 | | 36660 | 1006 | | 1487 | | 56370 |
| 362 | | 35080 | 1006 | | 1319 | | 51834 |
| | | 1580 | | | 168 | | 4536 |
| 3939 | 630 | 25427 | 978 | 666 | 985 | | 15526 |
| 602 | | 3257 | | | 428 | | 2454 |
| 2464 | 630 | 15913 | 978 | 666 | 406 | | 10355 |
| 200 | | 1618 | | | 13 | | 886 |
| 673 | | 3918 | | | 128 | | 1650 |
| | | 721 | | | 10 | | 181 |
| 207 | | 870 | | | 37 | | 1672 |
| 207 | | 870 | | | 37 | | 1672 |
| 339 | | 9878 | | | 1308 | | 6495 |
| | | 9233 | | | 1303 | | 6345 |
| 339 | | 646 | | | 5 | | 150 |
| 2763 | | 10063 | 1124 | 518 | 555 | | 20217 |
| | | 1094 | | | 40 | | 5402 |
| 2763 | | 8969 | 1124 | 518 | 516 | | 14815 |

限额以上批发和零售

| 指 标 名 称 | 法 人 企业数 (个) | 从业人员 期末人数 (人) | 商 品 购进额 | 商 品 销售额 | 其中:通过 | |
|------------------|-------------------|---------------------|------------|------------|----------------|-------------------------|
| | | | | | 公共网络实 现的销售额 | 通过非 自营平台实现 的商品销售额 |
| 家用电器及电子产品专门零售 | 11 | 136 | 9349 | 10872 | | |
| 家用视听设备零售 | 1 | 22 | 1239 | 1559 | | |
| 日用家电零售 | 7 | 84 | 5151 | 6326 | | |
| 通信设备零售 | 3 | 30 | 2959 | 2987 | | |
| 五金、家具及室内装饰材料专门零售 | 4 | 55 | 2204 | 2628 | | |
| 五金零售 | 2 | 33 | 1067 | 1435 | | |
| 家具零售 | 2 | 22 | 1137 | 1193 | | |
| 货摊、无店铺及其他零售业 | 5 | 41 | 2397 | 2769 | 1831 | 78 |
| 互联网零售 | 3 | 24 | 1747 | 1930 | 1831 | 78 |
| 生活用燃料零售 | 2 | 17 | 651 | 839 | | |
| 内资企业 | 88 | 1525 | 94145 | 104899 | 4268 | 903 |
| 私营有限责任公司 | 76 | 1434 | 87691 | 97953 | 3663 | 903 |
| 其他有限责任公司 | 1 | 28 | 545 | 640 | | |
| 个人独资企业 | 11 | 63 | 5909 | 6306 | 605 | |
| 外商投资有限责任公司 | 1 | 16 | 533 | 783 | | |
| 农民专业合作社(联合社) | 1 | 33 | 1046 | 1095 | 978 | 666 |
| 私人控股 | 89 | 1558 | 95191 | 105994 | 5246 | 1569 |
| 外商控股 | 1 | 16 | 533 | 783 | | |
| 独立门店 | 82 | 1482 | 91602 | 102101 | 3856 | 1569 |
| 其 他 | 8 | 92 | 4122 | 4676 | 1390 | |
| 中 型 | 4 | 720 | 33541 | 39446 | 354 | |
| 小 型 | 32 | 577 | 24937 | 28774 | 3157 | 1491 |
| 微 型 | 54 | 277 | 37246 | 38557 | 1735 | 78 |
| 有店铺零售 | 86 | 1533 | 93442 | 104194 | 3415 | 1491 |
| 便利店 | 2 | 24 | 1147 | 1268 | | |
| 超 市 | 6 | 442 | 19793 | 20335 | 653 | |
| 百 货 店 | 11 | 162 | 17258 | 20342 | 354 | |
| 购物中心 | 1 | 21 | 510 | 579 | | |
| 专 业 店 | 43 | 639 | 39918 | 45463 | 825 | 825 |
| 品牌专卖店 | 22 | 233 | 14328 | 15647 | 1583 | 666 |
| 集 合 店 | 1 | 12 | 490 | 560 | | |
| 无店铺零售 | 4 | 41 | 2281 | 2583 | 1831 | 78 |
| 网络零售 | 3 | 24 | 1747 | 1930 | 1831 | 78 |
| 邮寄零售 | 1 | 17 | 535 | 653 | | |

业法人企业经营情况(三)

单位:万元

| 批发额 | 出口 | 零售额 | 其中:通过 | | 期末商品 库存额 | 服务营业额 | 批发和零售 业年末零售 营业面积 (平方米) |
|------|-----|-------|----------------|--------------------------|-------------|-------|---------------------------------|
| | | | 公共网络实 现的零售额 | 其中:通过非 自营平台实 现的零售额 | | | |
| 515 | | 10357 | | | 1779 | 2 | 8956 |
| | | 1559 | | | 671 | 2 | 1700 |
| 515 | | 5811 | | | 631 | | 6371 |
| | | 2987 | | | 477 | | 885 |
| 253 | | 2375 | | | 282 | | 8111 |
| | | 1435 | | | 97 | | 3155 |
| 253 | | 940 | | | 185 | | 4956 |
| 358 | | 2411 | 1701 | 78 | 202 | | 14743 |
| 130 | | 1801 | 1701 | 78 | 156 | | 1008 |
| 228 | | 610 | | | 47 | | 13735 |
| 8736 | 630 | 96163 | 3831 | 596 | 6528 | 2 | 128930 |
| 7387 | 630 | 90566 | 3226 | 596 | 6176 | 2 | 117615 |
| | | 640 | | | 33 | | 5857 |
| 1349 | | 4957 | 605 | | 318 | | 5458 |
| | | 783 | | | 39 | | 2800 |
| | | 1095 | 978 | 666 | 68 | | 360 |
| 8736 | 630 | 97258 | 4809 | 1262 | 6596 | 2 | 129290 |
| | | 783 | | | 39 | | 2800 |
| 8569 | 630 | 93532 | 3419 | 1262 | 6460 | 2 | 122688 |
| 167 | | 4509 | 1390 | | 175 | | 9402 |
| 1982 | 630 | 37464 | 354 | | 2142 | | 38410 |
| 2286 | | 26488 | 2850 | 1184 | 2629 | 2 | 65936 |
| 4468 | | 34089 | 1605 | 78 | 1864 | | 27744 |
| 8606 | 630 | 95588 | 3108 | 1184 | 6422 | 2 | 130727 |
| 54 | | 1215 | | | 160 | | 3965 |
| 230 | | 20106 | 653 | | 489 | | 42997 |
| 375 | | 19968 | 354 | | 1257 | | 13055 |
| 226 | | 353 | | | 45 | | 1200 |
| 5818 | 630 | 39645 | 518 | 518 | 3084 | | 50845 |
| 1698 | | 13949 | 1583 | 666 | 1373 | 2 | 17775 |
| 207 | | 353 | | | 16 | | 890 |
| 130 | | 2453 | 1701 | 78 | 213 | | 1363 |
| 130 | | 1801 | 1701 | 78 | 156 | | 1008 |
| | | 653 | | | 57 | | 355 |

限额以上批发和零售业法人企业财务状况

单位:万元

| 指 标 名 称 | 本年实际 | 指 标 名 称 | 本年实际 |
|------------|--------|--------------------------|--------|
| 一、法人企业数(个) | 186 | 四、损益及分配 | |
| 二、年初存货 | 41975 | 营业收入 | 826682 |
| 三、期末资产负债 | | 其中:主营业务收入 | 779545 |
| 流动资产合计 | 396645 | 营业成本 | 771001 |
| 应收账款 | 133629 | 税金及附加 | 962 |
| 存 货 | 41975 | 其他业务利润 | 1699 |
| 固定资产原价 | 30134 | 销售费用 | 36546 |
| 其中:房屋和构筑物 | 6956 | 管理费用 | 19044 |
| 机器设备 | 5841 | 研发费用 | 33 |
| 累计折旧 | 12805 | 财务费用 | 4153 |
| 其中:本年折旧 | 2033 | 其中:利息收入 | 764 |
| 固定资产净额 | 12702 | 利息费用 | 2310 |
| 在建工程 | 1640 | 投资收益 | -2 |
| 无形资产 | 3882 | 营业利润 | -3662 |
| 其中:土地使用权 | 3834 | 营业外收入 | 681 |
| 资产总计 | 511824 | 营业外支出 | 702 |
| 流动负债合计 | 363179 | 利润总额 | -3683 |
| 其中:应付账款 | 117398 | 所得税费用 | 1477 |
| 负债合计 | 449924 | 五、人工成本及增值税 | |
| 所有者权益合计 | 55285 | 应付职工薪酬(本年贷方累计发生额) | 24131 |
| 其中:实收资本 | 64002 | 应交增值税(本年累计发生额) | 72397 |
| 其中:个人资本 | 12549 | 六、从事批发和零售业活动的从业人员平均人数(人) | 3303 |

限额以上住宿和餐饮业法人企业经营情况

单位:万元

| 指 标 名 称 | 总 计 |
|---------------------|--------|
| 法人企业数(个) | 63 |
| 从业人员期末人数 | (人) |
| 营 业 额 | 30123 |
| 客房收入 | 7236 |
| 其中:通过公共网络实现的客房收入 | 1020 |
| 餐费收入 | 21647 |
| 其中:通过公共网络实现的餐费收入 | 221 |
| 其中:通过非自营平台实现的餐费收入 | 17 |
| 商品销售额 | 798 |
| 其他收入 | 442 |
| 其中:外卖送餐服务收入 | 35 |
| 客房数(间) | 1906 |
| 床位数(张) | 3149 |
| 餐位数(位) | 27032 |
| 住宿和餐饮业年末餐饮营业面积(平方米) | 118627 |

限额以上住宿和餐饮业法人企业财务状况

单位:万元

| 指 标 名 称 | 本年实际 | 指 标 名 称 | 本年实际 |
|------------|-------|--------------------------|-------|
| 一、法人企业数(个) | 63 | 四、损益及分配 | |
| 二、年初存货 | 2153 | 营业收入 | 29509 |
| 三、期末资产负债 | | 其中:主营业务收入 | 28590 |
| 流动资产合计 | 35380 | 营业成本 | 21350 |
| 其中:应收账款 | 7487 | 税金及附加 | 75 |
| 存 货 | 2274 | 其他业务利润 | 1173 |
| 固定资产原价 | 20635 | 销售费用 | 5212 |
| 其中:房屋和构筑物 | 3013 | 管理费用 | 4360 |
| 机器和设备 | 2443 | 财务费用 | 464 |
| 累计折旧 | 10094 | 其中:利息收入 | 237 |
| 其中:本年折旧 | 1305 | 利息费用 | 67 |
| 固定资产净额 | 9311 | 投资收益 | 2 |
| 在建工程 | 15337 | 营业利润 | -1697 |
| 无形资产 | 503 | 营业外收入 | 56 |
| 其中:土地使用权 | 257 | 营业外支出 | 21 |
| 资产总计 | 76685 | 利润总额 | -1661 |
| 流动负债合计 | 45140 | 所得税费用 | 10 |
| 其中:应付账款 | 12821 | 五、人工成本及增值税 | |
| 负债合计 | 56178 | 应付职工薪酬(本年贷方累计发生额) | 6620 |
| 所有者权益合计 | 20454 | 应交增值税(本年累计发生额) | 239 |
| 其中:实收资本 | 34292 | 六、从事住宿和餐饮业活动的从业人员平均人数(人) | 1359 |
| 其中:个人资本 | 6872 | | |

对外贸易进出口情况

单位:亿元、±%

| 指 标 名 称 | 金 额 | 比上年增减 % |
|---------|------|------------|
| 进出口总额 | 51.5 | 8.1 |
| #进 口 | 1.1 | -76.3 |
| 出 口 | 50.4 | 17.5 |

旅游业基本情况

| 指 标 | 单 位 | 2024年 |
|----------|-----|-------|
| 旅游设施总数 | 个 | 19 |
| 星级饭店 | 个 | 2 |
| A级旅游景区总数 | 个 | 17 |
| 国内旅游者人数 | 万人次 | 550 |
| 国外旅游者人数 | 人次 | |
| 旅游总收入 | 万元 | 50600 |

主要统计指标解释

社会消费品零售总额 指批发和零售业、住宿和餐饮业以及其他行业直接售给城乡居民和社会集团的消费品零售额。其中,对居民的消费品零售额,是指售予城乡居民用于生活消费的商品金额;对社会集团的消费品零售额,是指售给机关、社会团体、部队、学校、企事业单位、居委会或村委会等,公款购买的用作非生产、非经营使用与公共消费的商品金额。

社会消费品零售总额包括:售给城乡居民作为生活消费用的商品金额和修建房屋用的建筑材料,以及售给来华的外国人、华侨、港澳台同胞的消费品金额。不包括:城市居民间或居民委托信托商店卖出的商品;售给农业、工业、建筑业等行业用于生产的商品。

批发零售业商品购、销、存总额 指各种登记注册类型的批发、零售业企业(单位)以本企业(单位)为总体的,从国内、国外市场购进的商品总量,销售和出口的商品总量、库存商品总量等情况。该指标可以反映商品流通过程中商品的购进、销售、库存之间的比例关系和存在的问题。

商品购进总额 指从本企业(单位)以外的单位和个人购进(包括从境外直接进口)作为转卖或加工后转卖的商品总额。它反映批发零售贸易业从国内、国外市场上购进商品的总量。商品购进总额包括:(1)从工农业生产者购进的商品;(2)从出版社、报社的出版发行部门购进的图书、杂志和报纸;(3)从各种登记注册类型的批发零售贸易企业(单位)购进的商品;(4)从其他单位购进的商品,如从机关、团体、企业等单位购进的剩余物资,从餐饮业、服务业购进的商品,从海关、市场管理部门购进的缉私和没收的商品,从居民手中收购的废旧商品等;(5)从国(境)外直接进口的商品。不包括企业(单位)为自身经营用和未通过买卖行为而收入的商品以及销售退回、商品升溢等。

商品销售总额 指对本企业(单位)以外的单位和个人出售(包括对境外直接出口)的商品总额。它反映批发零售贸易业在国内市场上销售商品以及出口商品的总量。商品销售总额包括:(1)售给城乡居民和社会集团消费用的商品;(2)售给工业、农业、建筑业、运输邮电业、批发零售贸易业、餐饮业、服务业等作为生产、经营使用的商品;(3)售给批发零售贸易业作为转卖或加工后转卖的商品;(4)对国(境)外直接出口的商品。不包括出售本企业(单位)自用的废旧包装用品、未通过买卖行为付出的商品、经本单位介绍,由买卖双方直接结算,本单位只收取手续费的业务、购货退出的商品以及商品损耗和损失等。

批发零售业库存 指报告期末各种登记注册类型的批发零售贸易企业(单位)已取得所有权的商品。它反映批发零售贸易企业(单位)的商品库存情况和对市场商品供应的保证程度。期末库存包括:(1)存放在批发零售贸易业经营单位(如门市部、批发站、经营处)仓库、货场、货柜和货架中的商品;(2)挑选、整理、包装中的商品;(3)已记入购进而尚未运到本单位的商品,即发货单或银行承兑凭证已到而货未到的部分;(4)寄放他处的商品,如因购货方拒绝承付而暂时存放在购货方的商品和已办完加工成品收回手续而未提回的商品;(5)委托其他单位代销(未作销售或调出)尚未售出的商品;(6)代其他单位购进尚未交付的商品。不包括所有权不属于本单位的商品、拨付除批发零售贸易业以外的其他行业所属独立核算加工厂等加工生产尚未收回成品的商品、代国家物资储备部门保管的商品等。库存总额采用的计算价格是:农副产品采购单位按购进价计算;批发单位按进货价计算;零售单位按核算价格计算,即按什么价格核算就按什么价格计算。

住宿餐饮业营业额 指住宿和餐饮业法人企业、产业活动单位在经营活动中因提供服务或销售商品等取得的收入,包括客房收入、餐费收入、商品销售收入和其他收入。客房收入指住宿和餐饮业法人企业、产业活动单位在经营活动中因提供住宿服务取得的客房收入。餐费收入指住宿和餐饮业法人企业、产业活动单位因为顾客提供就餐服务取得的收入,包括经烹饪、调制加工后出售的各种食品,如主食、炒菜、凉拌菜等的收入。

商品销售收入指住宿和餐饮业法人企业、产业活动单位伴随服务而出售商品所取得的收入。其他收入指营业收入中除客房收入、餐费收入、商品销售收入以外的其他收入,包括娱乐、健身和商务服务等。

进出口总额 指实际进出我国国境的货物总金额。包括对外贸易实际进出口货物,来料加工装配进出口货物,国家间、联合国及国际组织无偿援助物资和赠送品,华侨、港澳台同胞和外籍华人捐赠品,租赁期满归承租人所有的租赁货物,进料加工进出口货物,边境地方贸易及边境地区小额贸易进出口货物(边民互市贸易除外),中外合资企业、中外合作经营企业、外商独资经营企业进出口货物和公用物品,到、离岸价格在规定限额以上的进出口货样和广告品(无商业价值、无使用价值和免费提供出口的除外),从保税仓库提取在中国境内销售的进口货物,以及其他进出口货物。该指标可以观察一个国家在对外贸易方面的总规模。我国规定出口货物按离岸价格统计,进口货物按到岸价格统计。

旅游者人数

(1)入境国际旅游者人数:指来中国参观、访问、旅行、探亲、访友、休养、考察、参加会议和从事经济、科技、文化、教育、宗教等活动的外国人、华侨、港澳同胞和台湾同胞的人数。不包括外国在我国的常驻机构,如使领馆、通讯社、企业办事处的工作人员;来我国常住的外国专家、留学生以及在岸逗留不过夜人员。

(2)国内旅游者人数:指我国大陆居民和在我国常住1年以上的外国人、华侨、港澳台同胞离开常住地在境内其他地方的旅游设施内至少停留一夜,最长不超过6个月的人数。

国际旅游(外汇)收入 指入境旅游的外国人、华侨、港澳同胞和台湾同胞在中国大陆旅游过程中发生的一切旅游支出,其对于国家来说就是国际旅游(外汇)收入。

财政、税收、金融

财 政 收 入 情 况

单位:万元

| 项 目 | 金 额 |
|----------------|---------------|
| 一、税收收入 | 129988 |
| 增 值 税 | 53810 |
| 企业所得税 | 26878 |
| 个人所得税 | 10834 |
| 资 源 税 | 4362 |
| 城市维护建设税 | 5491 |
| 房 产 税 | 10092 |
| 印 花 税 | 2585 |
| 城镇土地使用税 | 4393 |
| 土地增值税 | 1382 |
| 车 船 税 | 2214 |
| 耕地占用税 | 952 |
| 契 税 | 6028 |
| 烟 叶 税 | 599 |
| 环境保护税 | 367 |
| 其他税收收入 | 1 |
| 二、非税收入 | 118400 |
| 专项收入 | 5952 |
| 教育费附加 | 3262 |
| 地方教育附加收入 | 2181 |
| 森林植被恢复费 | 58 |
| 残疾人就业保障金收入 | 451 |
| 行政事业性收费收入 | 5183 |
| 罚没收入 | 15357 |
| 国有资源(资产)有偿使用收入 | 91389 |
| 其他收入 | 519 |
| 本年收入合计 | 248388 |

财 政 支 出 情 况

单位:万元

| 项 目 | 金 额 |
|-----------------|--------|
| 一、一般公共服务 | 52665 |
| 二、外 交 | |
| 三、国 防 | 363 |
| 四、公共安全 | 23704 |
| 五、教 育 | 117200 |
| 六、科学技术 | 956 |
| 七、文化体育与传媒 | 3725 |
| 八、社会保障和就业 | 106799 |
| 九、卫生健康 | 36202 |
| 十、节能环保 | 3249 |
| 十一、城乡社区事务 | 10626 |
| 十二、农林水事务 | 45000 |
| 十三、交通运输 | 6845 |
| 十四、资源勘探电力信息等事务 | 18876 |
| 十五、商业服务业等事务 | 452 |
| 十六、金融监管等事务支出 | 570 |
| 十七、援助其他地区支出 | 932 |
| 十八、自然资源气象等事务 | 4030 |
| 十九、住房保障支出 | 15089 |
| 二十、粮油物资储备管理事务 | 301 |
| 二十一、灾害防治及应急管理支出 | 3493 |
| 二十二、其他支出 | 20544 |
| 二十三、债务付息支出 | 4806 |
| 本年支出合计 | 470336 |

税 收 收 入 分 行

| 项 目 | 税 收 收 入 合 计 | 国内增值税 | 其中：一 般纳税人 增 值 税 | 国内消费税 |
|---------------------|----------------|---------------|-----------------------|-------------|
| 合 计 | 253515 | 115120 | 106998 | 2151 |
| 一、农、林、牧、渔业 | 1346 | 1172 | 1153 | |
| 二、采 矿 业 | 8776 | 3323 | 3323 | |
| 1. 黑色金属矿采选业 | 8541 | 3166 | 3166 | |
| 铁矿采选 | 8541 | 3166 | 3166 | |
| 2. 非金属矿采选业 | 10 | 7 | 7 | |
| 石棉及其他 | 10 | 7 | 7 | |
| 3. 其他采矿业 | 224 | 150 | 150 | |
| 三、制 造 业 | 129725 | 57651 | 57438 | 2105 |
| 1. 农副食品加工业 | 158 | 95 | 94 | |
| 饲料加工 | 12 | 4 | 4 | |
| 植物油加工 | 43 | | | |
| 蔬菜、菌类、水果和坚果加工 | 2 | 1 | 1 | |
| 其 他 | 101 | 90 | 89 | |
| 2. 食品制造业 | 1153 | 927 | 925 | 3 |
| 焙烤食品制造 | 197 | 140 | 140 | |
| 乳制品制造 | 275 | 199 | 199 | |
| 罐头食品制造 | 30 | 1 | 1 | |
| 调味品、发酵制品制造 | 120 | 102 | 101 | |
| 其 他 | 531 | 483 | 483 | 3 |
| 3. 酒、饮料和精制茶制造业 | 4571 | 670 | 659 | 2102 |
| 酒的制造 | 4135 | 388 | 388 | 2102 |
| 白酒制造 | 427 | 157 | 157 | 217 |
| 啤酒制造 | 3708 | 231 | 231 | 1885 |
| 饮料制造 | 435 | 282 | 272 | |
| 4. 纺 织 业 | 1418 | 706 | 705 | |
| 棉纺织及印染精加工 | 1378 | 671 | 671 | |
| 麻纺织及染整精加工 | 1 | 1 | 1 | |
| 针织或钩针编织物及其制品制造 | 1 | 1 | 1 | |
| 家用纺织制成品制造 | 35 | 32 | 31 | |
| 产业用纺织制成品制造 | 2 | 2 | 1 | |
| 5. 纺织服装、服饰业 | 122 | 99 | 96 | |
| 机织服装制造 | 79 | 64 | 62 | |
| 服饰制造 | 43 | 35 | 34 | |
| 6. 皮革、毛皮、羽毛及其制品和制鞋业 | 578 | 440 | 440 | |
| 皮革鞣制加工 | 160 | 79 | 79 | |

业分税种情况_(一)

单位:万元

| 企业 所得 税 | | 个人 所得 税 | 资 源 税 | 城市 维 护 建 设 税 | 房 产 税 |
|--------------|-------------|--------------|-------------|-----------------|--------------|
| 内 资 企 业 | 外 资 企 业 | | | | |
| 57304 | 9892 | 27304 | 4362 | 5491 | 10092 |
| 5 | | 47 | | 35 | 48 |
| 1730 | | 425 | 2916 | 162 | 57 |
| 1727 | | 425 | 2916 | 159 | 30 |
| 1727 | | 425 | 2916 | 159 | 30 |
| 2 | | | | 3 | 26 |
| 41162 | 9416 | 5725 | 128 | 3232 | 5469 |
| 4 | | 1 | 1 | 2 | 3 |
| | | 1 | 1 | | 3 |
| 4 | | | | 2 | |
| 63 | 9 | 5 | 3 | 41 | 39 |
| | | 1 | | 13 | 11 |
| 49 | | 1 | | 5 | 2 |
| | | | | | 25 |
| 11 | | 2 | | 3 | |
| 3 | 9 | 1 | 3 | 20 | 1 |
| 1214 | | 16 | 39 | 117 | 149 |
| 1212 | | 17 | 35 | 106 | 98 |
| -2 | | | | 11 | 14 |
| 1214 | | 17 | 35 | 94 | 85 |
| 2 | | | 4 | 11 | 51 |
| 315 | | 34 | 4 | 36 | 185 |
| 315 | | 33 | 4 | 34 | 185 |
| | | | | 2 | |
| 13 | | | | 3 | 3 |
| 7 | | | | 2 | 3 |
| 6 | | | | 1 | |
| | | 9 | 3 | 19 | 40 |
| | | 9 | | 2 | 32 |

税 收 收 入 分 行

| 项 目 | 税 收 收 入 合 计 | 国内增值税 | 其中：一 般纳税人 增 值 税 | 国内消费税 |
|----------------------|----------------|-------|-----------------------|-------|
| 皮革制品制造 | 49 | 44 | 43 | |
| 制鞋业 | 368 | 317 | 317 | |
| 7. 木材加工和木竹藤棕草制品业 | 540 | 460 | 454 | |
| 木材加工 | 224 | 192 | 187 | |
| 人造板制造 | 40 | 33 | 32 | |
| 木质制品制造 | 276 | 235 | 235 | |
| 8. 家具制造业 | 34 | 31 | 31 | |
| 木质家具制造 | 33 | 31 | 31 | |
| 其他家具制造 | 1 | | | |
| 9. 造纸和纸制品业 | 398 | 335 | 334 | |
| 纸制品制造 | 398 | 335 | 334 | |
| 10. 印刷和记录媒介复制业 | 377 | 215 | 215 | |
| 印 刷 | 377 | 215 | 215 | |
| 装订及印刷相关服务 | 1 | 1 | | |
| 11. 文教、工美、体育和娱乐用品制造业 | 7 | 4 | 4 | |
| 工艺美术及礼仪用品制造 | 7 | 4 | 4 | |
| 12. 石油、煤炭及其他燃料加工业 | 9 | | | |
| 煤炭加工 | 9 | | | |
| 13. 化学原料和化学制品制造业 | 13495 | 4468 | 4468 | |
| 基础化学原料制造 | 25 | 24 | 24 | |
| 合成材料制造 | 466 | -60 | -60 | |
| 专用化学产品制造 | 13001 | 4501 | 4501 | |
| 日用化学产品制造 | 3 | 3 | 3 | |
| 14. 医药制造业 | 67261 | 26825 | 26824 | |
| 化学药品原料药制造 | 31867 | 13032 | 13032 | |
| 化学药品制剂制造 | 7 | | | |
| 中药饮片加工 | 1 | | | |
| 卫生材料及医药用品制造 | 2 | 1 | | |
| 药用辅料及包装材料 | 35383 | 13792 | 13792 | |
| 15. 化学纤维制造业 | 587 | 440 | 440 | |
| 纤维素纤维原料及纤维制造 | 95 | 4 | 4 | |
| 合成纤维制造 | 491 | 437 | 436 | |
| 16. 橡胶和塑料制品业 | 3782 | 2105 | 2090 | |
| 橡胶制品业 | 143 | 136 | 136 | |
| 塑料制品业 | 3639 | 1969 | 1954 | |
| 17. 非金属矿物制品业 | 24859 | 12907 | 12883 | |

业分税种情况₍₋₋₁₎

单位:万元

| 企业所得税 | | 个人所得税 | 资源税 | 城市维护 建设税 | 房产税 |
|-------|------|-------|-----|-------------|------|
| 内资企业 | 外资企业 | | | | |
| | | | 3 | 1 | 2 |
| | | | | 16 | 7 |
| 19 | | 21 | | 15 | 5 |
| 5 | | 19 | | 5 | |
| 2 | | | | 2 | 1 |
| 12 | | 2 | | 8 | 4 |
| 1 | | | | 1 | |
| 1 | | | | 1 | |
| 25 | | 1 | | 12 | 9 |
| 25 | | 1 | | 12 | 9 |
| 7 | | 6 | | 10 | 61 |
| 7 | | 6 | | 10 | 61 |
| | | | | | 1 |
| | | | | | 1 |
| 1 | | | | | |
| 5347 | | 1543 | 27 | 209 | 535 |
| | | | | 1 | |
| 2 | | 15 | | 1 | 1 |
| 5345 | | 1529 | 27 | 207 | 535 |
| 31639 | 440 | 2542 | 26 | 1713 | 3185 |
| 15413 | | 946 | | 865 | 1214 |
| | | 5 | | | |
| | | 1 | | | |
| 16225 | 440 | 1590 | 26 | 847 | 1971 |
| 87 | | 19 | | 13 | 15 |
| 56 | | 18 | | | 15 |
| 31 | | 2 | | 13 | |
| 936 | 21 | 333 | 1 | 97 | 135 |
| 1 | | | | 4 | |
| 935 | 21 | 332 | 1 | 94 | 135 |
| -56 | 8944 | 969 | 11 | 641 | 730 |

税 收 收 入 分 行

| 项 目 | 税 收 收 入 合 计 | 国内增值税 | 其中：一 般纳税人 增 值 税 | 国内消费税 |
|----------------------|----------------|-------|-----------------------|-------|
| 水泥、石灰和石膏制造 | 154 | 76 | 76 | |
| 水泥制造 | 123 | 46 | 46 | |
| 石灰和石膏制造 | 30 | 29 | 29 | |
| 石膏、水泥制品及类似制品制造 | 17 | 14 | 8 | |
| 其中：水泥制品制造 | 12 | 10 | 3 | |
| 砖瓦、石材等建筑材料制造 | 444 | 382 | 375 | |
| 玻璃制造 | 43 | 40 | 40 | |
| 玻璃制品制造 | 65 | 53 | 51 | |
| 玻璃纤维和玻璃纤维增强塑料制品制造 | 2269 | 1805 | 1805 | |
| 陶瓷制品制造 | 1 | | | |
| 耐火材料制品制造 | 21778 | 10460 | 10455 | |
| 石墨及其他非金属矿物制品制造 | 88 | 78 | 74 | |
| 18. 黑色金属冶炼和压延加工业 | 527 | 196 | 193 | |
| 钢压延加工 | 387 | 65 | 61 | |
| 铁合金冶炼 | 141 | 131 | 131 | |
| 19. 有色金属冶炼和压延加工业 | 406 | 268 | 268 | |
| 有色金属合金制造 | 406 | 268 | 268 | |
| 20. 金属制品业 | 2752 | 2116 | 2092 | |
| 结构性金属制品制造 | 1479 | 1139 | 1134 | |
| 金属工具制造 | 102 | 83 | 82 | |
| 金属丝绳及其制品制造 | 1 | | | |
| 建筑、安全用金属制品制造 | 6 | 1 | 1 | |
| 金属表面处理及热处理加工 | 7 | 6 | 6 | |
| 搪瓷制品制造 | 85 | 80 | 80 | |
| 金属制日用品制造 | 6 | 5 | 4 | |
| 铸造及其他金属制品制造 | 1067 | 800 | 784 | |
| 其中：黑色金属铸造 | 151 | 125 | 125 | |
| 21. 通用设备制造业 | 2716 | 1842 | 1782 | |
| 锅炉及原动设备制造 | 1675 | 994 | 943 | |
| 金属加工机械制造 | 295 | 268 | 267 | |
| 泵、阀门、压缩机及类似机械制造 | 18 | 18 | 17 | |
| 烘炉、风机、包装等设备制造 | 6 | 3 | | |
| 通用零部件制造 | 303 | 254 | 252 | |
| 其他通用设备制造业 | 418 | 305 | 303 | |
| 22. 专用设备制造业 | 455 | 285 | 254 | |
| 印刷、制药、日化及日用品生产专用设备制造 | 20 | 18 | 7 | |

业 分 税 种 情 况 (--2)

单位:万元

| 企 业 所 得 税 | | 个 人 所 得 税 | 资 源 税 | 城 市 维 护 建 设 税 | 房 产 税 |
|-----------|---------|-----------|-------|------------------|-------|
| 内 资 企 业 | 外 资 企 业 | | | | |
| 55 | | 9 | | 8 | |
| 55 | | 9 | | 8 | |
| | | | | 1 | |
| 2 | | | | | |
| 2 | | | | | |
| 26 | | 2 | 7 | 11 | 2 |
| | | | | 1 | |
| 2 | 3 | | | 2 | |
| -154 | | 46 | 4 | 120 | 267 |
| 1 | | | | | |
| 7 | 8941 | 913 | | 496 | 460 |
| 4 | | | | 3 | |
| 1 | | | | 8 | |
| | | | | 2 | |
| | | | | 6 | |
| 10 | | 37 | | 10 | 37 |
| 10 | | 38 | | 10 | 37 |
| 329 | | 39 | 1 | 85 | 77 |
| 181 | | 22 | | 65 | 33 |
| | | | | 4 | |
| | | | | | 2 |
| | | | | | |
| 1 | | | | 2 | |
| | | | | | |
| 145 | | 17 | | 14 | 42 |
| 13 | | 7 | | 4 | |
| 672 | 2 | 43 | | 69 | 29 |
| 582 | | 23 | | 49 | 17 |
| 1 | 2 | 12 | | 7 | 3 |
| | | | | | |
| 25 | | 3 | | 2 | |
| 63 | | 5 | | 10 | 8 |
| 6 | | 9 | | 12 | 58 |
| 2 | | | | 1 | |

税 收 收 入 分 行

| 项 目 | 税 收 收 入 合 计 | 国内增值税 | 其中：一 般纳税人 增 值 税 | 国内消费税 |
|--------------------------|----------------|-------|-----------------------|-------|
| 电子和电工机械专用设备制造 | 5 | 5 | | |
| 电子元器件与机电组件设备制造 | 4 | 4 | | |
| 农、林、牧、渔专用机械制造 | 7 | 5 | | |
| 医疗仪器设备及器械制造 | 72 | 50 | 47 | |
| 环保、邮政、社会公共服务及其他专用设备制造 | 351 | 207 | 200 | |
| 23. 汽车制造业 | 515 | 376 | 376 | |
| 汽车零部件及配件制造 | 515 | 376 | 376 | |
| 24. 铁路、船舶、航空航天和其他运输设备制造业 | 95 | 1 | | |
| 船舶及相关装置制造 | 1 | 1 | | |
| 潜水救捞及其他未列明运输设备制造 | 94 | | | |
| 25. 电气机械和器材制造业 | 828 | 568 | 561 | |
| 电机制造 | 2 | 2 | 2 | |
| 其他电机制造 | 2 | 2 | 2 | |
| 输配电及控制设备制造 | 567 | 418 | 414 | |
| 配电开关控制设备制造 | 33 | 31 | 31 | |
| 电力电子元器件制造 | 515 | 374 | 374 | |
| 光伏设备及元器件制造 | 15 | 9 | 9 | |
| 其他输配电及控制设备制造 | 3 | 3 | | |
| 电线、电缆、光缆及电工器材制造 | 37 | 35 | 35 | |
| 电线、电缆制造 | 2 | 3 | 3 | |
| 其他电工器材制造 | 36 | 33 | 33 | |
| 非电力家用器具制造 | 3 | 3 | | |
| 照明器具制造 | 1 | 1 | | |
| 其他电气机械及器材制造 | 218 | 109 | 109 | |
| 26. 计算机、通信和其他电子设备制造业 | 41 | 27 | 24 | |
| 通信设备制造 | 7 | 7 | 7 | |
| 通信终端设备制造 | 7 | 7 | 7 | |
| 智能消费设备制造 | 11 | 11 | 11 | |
| 可穿戴智能设备制造 | 11 | 11 | 11 | |
| 电子元件及电子专用材料制造 | 9 | 8 | 6 | |
| 其他电子设备制造 | 14 | 1 | | |
| 27. 仪器仪表制造业 | 21 | 16 | 16 | |
| 通用仪器仪表制造 | 21 | 16 | 16 | |
| 其他仪器仪表制造业 | 1 | | | |
| 28. 其他制造业 | 2002 | 1213 | 1196 | |
| 日用杂品制造 | 14 | 12 | 12 | |

业分税种情况₍₋₋₃₎

单位:万元

| 企业所得 税 | | 个人所得 税 | 资 源 税 | 城市维护 建设 税 | 房 产 税 |
|--------|------|--------|-------|--------------|-------|
| 内资企业 | 外资企业 | | | | |
| 1 | | | | | |
| 3 | | 9 | | 1 | 6 |
| 1 | | -1 | | 10 | 52 |
| | | 4 | | 37 | 37 |
| | | 4 | | 37 | 37 |
| 94 | | | | | |
| 94 | | | | | |
| 194 | | 2 | | 21 | 10 |
| | | | | | |
| 114 | | 4 | | 15 | 3 |
| | | 1 | | 1 | |
| 114 | | 3 | | 14 | 3 |
| | | | | | |
| 2 | | -2 | | 1 | |
| | | -2 | | | |
| 2 | | | | 1 | |
| | | | | | |
| 78 | | | | 5 | 7 |
| 4 | | | | 1 | 10 |
| | | | | | |
| 1 | | | | | |
| 3 | | | | | 10 |
| | | 2 | | | |
| | | 2 | | | |
| 238 | | 88 | 11 | 61 | 116 |
| 1 | | | | | |

税 收 收 入 分 行

| 项 目 | 税 收 收 入 合 计 | 国内增值税 | 其中：一 般纳税人 增 值 税 | 国内消费税 |
|--------------------|----------------|-------|-----------------------|-------|
| 其他未列明制造业 | 1989 | 1201 | 1184 | |
| 29. 金属制品、机械和设备修理业 | 21 | 16 | 14 | |
| 金属制品修理 | 18 | 14 | 14 | |
| 通用设备修理 | 2 | 1 | | |
| 其他机械和设备修理业 | 1 | | | |
| 四、电力、热力、燃气及水生产和供应业 | 9374 | 4962 | 4960 | |
| 1. 电力、热力生产和供应业 | 8117 | 4773 | 4773 | |
| 电力生产 | 2983 | 1380 | 1379 | |
| 火力发电 | 184 | | | |
| 水力发电 | 1 | | | |
| 风力发电 | 630 | 41 | 41 | |
| 太阳能发电 | 1931 | 1338 | 1338 | |
| 生物质能发电 | 236 | 1 | | |
| 电力供应 | 3891 | 3389 | 3389 | |
| 热力生产和供应 | 1243 | 4 | 4 | |
| 2. 燃气生产和供应业 | 148 | 56 | 55 | |
| 3. 水的生产和供应业 | 1110 | 132 | 132 | |
| 自来水生产和供应 | 1110 | 132 | 132 | |
| 五、建筑业 | 18807 | 14617 | 10314 | |
| 1. 房屋建筑业 | 8494 | 6016 | 5346 | |
| 住宅房屋建筑 | 5851 | 3609 | 3200 | |
| 其他房屋建筑业 | 2644 | 2407 | 2146 | |
| 2. 土木工程建筑业 | 3608 | 3031 | 1262 | |
| 铁路、道路、隧道和桥梁工程建筑 | 1329 | 1182 | 281 | |
| 铁路工程建筑 | 6 | 6 | | |
| 公路工程建筑 | 362 | 258 | 89 | |
| 市政道路工程建筑 | 849 | 809 | 107 | |
| 其他道路、隧道和桥梁工程建筑 | 112 | 108 | 86 | |
| 水利和水运工程建筑 | 131 | 124 | | |
| 水源及供水设施工程建筑 | 5 | 4 | | |
| 河湖治理及防洪设施工程建筑 | 2 | 1 | | |
| 港口及航运设施工程建筑 | 125 | 118 | | |
| 工矿工程建筑 | 33 | 31 | 28 | |
| 架线和管道工程建筑 | 155 | 140 | 29 | |
| 节能环保工程施工 | 33 | 31 | | |

业 分 税 种 情 况 (--4)

单位:万元

| 企 业 所 得 税 | | 个 人 所 得 税 | 资 源 税 | 城 市 维 护 建 设 税 | 房 产 税 |
|-----------|---------|-----------|-------|------------------|-------|
| 内 资 企 业 | 外 资 企 业 | | | | |
| 237 | | 88 | 11 | 61 | 116 |
| | | 1 | | | |
| | | 1 | | | |
| 1645 | 474 | 118 | 919 | 211 | 489 |
| 1581 | 474 | 114 | 18 | 202 | 454 |
| 718 | 474 | 25 | 16 | 37 | 79 |
| | | 15 | 16 | -6 | 79 |
| | | 1 | | | |
| 203 | 368 | 6 | | 2 | |
| 515 | | | | 41 | |
| | 106 | 2 | | | |
| | | 90 | | 164 | 171 |
| 863 | | | 2 | | 204 |
| 65 | | 4 | | 2 | 2 |
| | | 1 | 901 | 7 | 33 |
| | | 1 | 901 | 7 | 33 |
| 1696 | | 826 | 1 | 609 | 109 |
| 1320 | | 660 | | 265 | 47 |
| 1275 | | 645 | | 161 | 45 |
| 45 | | 15 | | 104 | 2 |
| 100 | | 56 | | 124 | 32 |
| 43 | | -3 | | 50 | |
| 38 | | | | 10 | |
| 4 | | -3 | | 37 | |
| | | | | 3 | |
| 2 | | | | 6 | |
| 1 | | | | 6 | |
| | | | | 1 | |
| 3 | | | | 6 | |
| 1 | | | | 1 | |

税 收 收 入 分 行

| 项 目 | 税 收 收 入 合 计 | 国内增值税 | 其中：一 般纳税人 增 值 税 | 国内消费税 |
|------------------|----------------|-------|-----------------------|-------|
| 电力工程施工 | 55 | 52 | | |
| 其他土木工程建筑 | 1872 | 1472 | 923 | |
| 3. 建筑安装业 | 2898 | 2483 | 1790 | |
| 电气安装 | 19 | 17 | 3 | |
| 管道和设备安装 | 150 | 125 | 40 | |
| 其他建筑安装业 | 2729 | 2341 | 1746 | |
| 4. 建筑装饰、装修和其他建筑业 | 3807 | 3087 | 1916 | |
| 建筑装饰和装修业 | 275 | 257 | 87 | |
| 建筑物拆除和场地准备活动 | 39 | 31 | 26 | |
| 提供施工设备服务 | 18 | 15 | | |
| 其他未列明建筑业 | 3475 | 2785 | 1803 | |
| 六、批发和零售业 | 14996 | 10985 | 9591 | 46 |
| 1. 批 发 业 | 3782 | 2252 | 1690 | |
| 农、林、牧、渔产品批发 | 32 | 24 | 22 | |
| 食品、饮料及烟草制品批发 | 781 | 37 | 32 | |
| 其中：烟草制品批发 | 713 | | | |
| 纺织、服装及家庭用品批发 | 50 | 41 | 14 | |
| 文化、体育用品及器材批发 | 2 | 2 | | |
| 医药及医疗器材批发 | 16 | 13 | 2 | |
| 矿产品、建材及化工产品批发 | 1108 | 899 | 746 | |
| 煤炭及制品批发 | 17 | 24 | 24 | |
| 石油及制品批发 | 4 | | | |
| 非金属矿及制品批发 | 85 | 73 | 69 | |
| 金属及金属矿批发 | 320 | 271 | 245 | |
| 建材批发 | 504 | 386 | 265 | |
| 其他化工产品批发 | 177 | 143 | 143 | |
| 机械设备、五金产品及电子产品批发 | 272 | 233 | 184 | |
| 农业机械批发 | 5 | 4 | 4 | |
| 汽车及零配件批发 | 4 | 4 | 4 | |
| 摩托车及零配件批发 | 101 | 93 | 83 | |
| 五金产品批发 | 48 | 37 | 35 | |
| 电气设备批发 | 14 | 7 | 5 | |
| 计算机、软件及辅助设备批发 | 3 | 3 | | |
| 其他机械设备及电子产品批发 | 96 | 84 | 52 | |
| 贸易经纪与代理 | 499 | 301 | 17 | |

业 分 税 种 情 况 (--5)

单位:万元

| 企 业 所 得 税 | | 个 人 所 得 税 | 资 源 税 | 城 市 维 护 建 设 税 | 房 产 税 |
|-----------|---------|-----------|-------|------------------|-------|
| 内 资 企 业 | 外 资 企 业 | | | | |
| | | | | 3 | |
| 52 | | 58 | | 57 | 31 |
| 138 | | 19 | | 121 | 6 |
| 5 | | | | 4 | |
| 133 | | 19 | | 116 | 6 |
| 138 | | 92 | 1 | 99 | 25 |
| 7 | | 2 | | 6 | |
| 5 | | | 1 | 1 | |
| 2 | | 1 | | | |
| 124 | | 89 | | 92 | 25 |
| 1552 | | 258 | 84 | 378 | 226 |
| 471 | | 95 | 35 | 71 | 29 |
| 4 | | | | 1 | |
| 1 | | 62 | 2 | 1 | 18 |
| | | 59 | | | 16 |
| 3 | | 1 | | 1 | 1 |
| 2 | | | | | |
| 27 | | 27 | 30 | 24 | 6 |
| -28 | | | | 1 | |
| | | | | | 2 |
| 7 | | 1 | 2 | 2 | |
| 9 | | 10 | 4 | 8 | |
| 24 | | 16 | 24 | 9 | 2 |
| 16 | | | | 4 | 1 |
| 12 | | 1 | | 6 | 3 |
| | | | | | |
| 4 | | | | 2 | |
| 4 | | | | 1 | 3 |
| 1 | | | | | |
| 3 | | 1 | | 2 | 1 |
| 191 | | | | 8 | |

税 收 收 入 分 行

| 项 目 | 税 收 收 入 合 计 | 国内增值税 | 其中：一 般纳税人 增 值 税 | 国内消费税 |
|-------------------|----------------|-------|-----------------------|-------|
| 其他批发业 | 1021 | 703 | 673 | |
| 其中：再生物资回收与批发 | 27 | 23 | 22 | |
| 互联网批发 | 9 | 8 | 7 | |
| 2. 零 售 业 | 11214 | 8732 | 7901 | 46 |
| 综合零售 | 5833 | 4425 | 3990 | 13 |
| 食品、饮料及烟草制品专门零售 | 126 | 98 | 71 | |
| 纺织、服装及日用品专门零售 | 65 | 58 | 54 | |
| 文化、体育用品及器材专门零售 | 37 | 3 | 1 | 33 |
| 医药及医疗器材专门零售 | 1677 | 1385 | 1365 | |
| 汽车、摩托车、燃料及零配件专门零售 | 827 | 686 | 679 | |
| 汽车新车零售 | 38 | 14 | 9 | |
| 汽车零配件零售 | 40 | 36 | 34 | |
| 摩托车及零配件零售 | 1 | | | |
| 机动车燃油零售 | 748 | 635 | 635 | |
| 家用电器及电子产品专门零售 | 107 | 94 | 70 | |
| 日用家电零售 | 53 | 45 | 35 | |
| 计算机、软件及辅助设备零售 | 26 | 23 | 10 | |
| 通信设备零售 | 12 | 11 | 10 | |
| 其他电子产品零售 | 16 | 15 | 14 | |
| 五金、家具及室内装饰材料专门零售 | 548 | 475 | 226 | |
| 货摊、无店铺及其他零售业 | 1994 | 1507 | 1445 | |
| 七、交通运输、仓储和邮政业 | 2941 | 2012 | 1807 | |
| 1. 铁路运输业 | 4 | | | |
| 铁路货物运输 | 4 | | | |
| 2. 道路运输业 | 2436 | 1632 | 1509 | |
| 城市公共交通运输 | 58 | 56 | 56 | |
| 公路旅客运输 | 46 | 24 | 18 | |
| 道路货物运输 | 2185 | 1451 | 1337 | |
| 道路运输辅助活动 | 146 | 101 | 98 | |
| 3. 水上运输业 | 2 | 2 | 2 | |
| 水上旅客运输 | 2 | 2 | 2 | |
| 内河旅客运输 | 2 | 2 | 2 | |
| 4. 多式联运和运输代理业 | 91 | 61 | 40 | |
| 运输代理业 | 91 | 61 | 40 | |
| 5. 装卸搬运和仓储业 | 302 | 268 | 212 | |

业 分 税 种 情 况 (--6)

单位:万元

| 企 业 所 得 税 | | 个 人 所 得 税 | 资 源 税 | 城 市 维 护 建 设 税 | 房 产 税 |
|-----------|---------|-----------|-------|------------------|-------|
| 内 资 企 业 | 外 资 企 业 | | | | |
| 230 | | 4 | 3 | 31 | |
| | | | | 1 | |
| 1 | | | | | |
| 1080 | | 163 | 49 | 307 | 197 |
| 556 | | 116 | 42 | 108 | 172 |
| 15 | | 1 | 3 | 2 | 1 |
| 2 | | | | 2 | |
| | | | | 1 | |
| 179 | | 5 | | 62 | |
| 12 | | 22 | | 35 | 16 |
| 1 | | | | | |
| | | 1 | | | |
| 10 | | 21 | | 34 | 16 |
| 3 | | | | 2 | |
| 1 | | | | 1 | |
| 2 | | | | | |
| 8 | | 3 | 2 | 8 | 4 |
| 305 | | 14 | 3 | 88 | 4 |
| 561 | | 52 | 25 | 65 | 56 |
| | | | 4 | | |
| | | | 4 | | |
| 555 | | 18 | 20 | 55 | 35 |
| | | | | 2 | |
| | | | | 1 | 8 |
| 549 | | 18 | 11 | 50 | 6 |
| 6 | | | 9 | 3 | 21 |
| | | | | | |
| 4 | | 2 | | 2 | |
| 4 | | 2 | | 2 | |
| 2 | | 10 | 1 | 6 | |

税 收 收 入 分 行

| 项 目 | 税 收 收 入 合 计 | 国内增值税 | 其中：一 般纳税人 增 值 税 | 国内消费税 |
|-------------------|----------------|-------|-----------------------|-------|
| 其中：装卸搬运 | 298 | 264 | 209 | |
| 6. 邮 政 业 | 106 | 50 | 44 | |
| 其中：邮政基本服务 | 77 | 23 | 23 | |
| 快递服务 | 29 | 26 | 20 | |
| 八、住宿和餐饮业 | 391 | 287 | 229 | |
| 1. 住 宿 业 | 124 | 105 | 88 | |
| 旅游饭店 | 92 | 88 | 88 | |
| 一般旅馆 | 12 | 11 | | |
| 其他住宿业 | 20 | 6 | | |
| 2. 餐 饮 业 | 267 | 182 | 141 | |
| 正餐服务 | 161 | 85 | 55 | |
| 快餐服务 | 56 | 51 | 44 | |
| 饮料及冷饮服务 | 2 | 2 | | |
| 其他餐饮业 | 48 | 45 | 42 | |
| 九、信息传输、软件和信息技术服务业 | 811 | 613 | 516 | |
| 1. 电信、广播电视和卫星传输服务 | 368 | 290 | 288 | |
| 电 信 | 357 | 279 | 277 | |
| 固定电信服务 | 243 | 208 | 206 | |
| 移动通信服务 | 11 | 8 | 8 | |
| 其他电信服务 | 102 | 63 | 63 | |
| 广播电视传输服务 | 11 | 11 | 11 | |
| 2. 互联网和相关服务 | 9 | 11 | | |
| 互联网信息服务 | -5 | 1 | | |
| 互联网平台 | 1 | 1 | | |
| 互联网生产服务平台 | 1 | 1 | | |
| 互联网数据服务 | 1 | 1 | | |
| 其他互联网服务 | 12 | 7 | | |
| 3. 软件和信息技术服务业 | 434 | 313 | 228 | |
| 软件开发 | 24 | 21 | 17 | |
| 信息系统集成和物联网技术服务 | 11 | 10 | 6 | |
| 信息系统集成服务 | 9 | 9 | 6 | |
| 物联网技术服务 | 1 | 1 | | |
| 运行维护服务 | 7 | | | |
| 信息技术咨询服务 | 235 | 219 | 163 | |
| 其他信息技术服务业 | 157 | 63 | 43 | |

业 分 税 种 情 况 (--7)

单位:万元

| 企 业 所 得 税 | | 个 人 所 得 税 | 资 源 税 | 城 市 维 护 建 设 税 | 房 产 税 |
|-----------|---------|-----------|-------|------------------|-------|
| 内 资 企 业 | 外 资 企 业 | | | | |
| 1 | | 10 | 1 | 6 | |
| | | 22 | | 2 | 21 |
| | | 22 | | 1 | 21 |
| | | | | 1 | |
| 11 | | 15 | 1 | 9 | 37 |
| 5 | | 1 | | 3 | |
| | | 1 | | 2 | |
| 1 | | | | | |
| 5 | | | | | |
| 5 | | 14 | 1 | 6 | 37 |
| 4 | | 12 | 1 | 3 | 37 |
| 1 | | 2 | | 2 | |
| | | | | 1 | |
| 16 | | 101 | | 23 | 35 |
| | | 14 | | 14 | 35 |
| | | 14 | | 14 | 35 |
| | | | | 10 | 16 |
| | | | | | 2 |
| | | 14 | | 3 | 17 |
| | | -7 | | | |
| | | -6 | | | |
| 16 | | 94 | | 9 | |
| 1 | | | | 1 | |
| | | 6 | | | |
| 5 | | 3 | | 6 | |
| 9 | | 84 | | 2 | |

税 收 收 入 分 行

| 项 目 | 税 收 收 入 合 计 | 国内增值税 | 其中：一 般纳税人 增 值 税 | 国内消费税 |
|---------------|----------------|-------|-----------------------|-------|
| 十、金融 业 | 15015 | 5833 | 5804 | |
| 1. 货币金融服务 | 10998 | 5152 | 5152 | |
| 货币银行服务 | 11043 | 5121 | 5121 | |
| 非货币银行服务 | -46 | 32 | 31 | |
| 融资租赁服务 | 10 | | | |
| 典 当 | -66 | 23 | 23 | |
| 小额贷款公司服务 | 10 | 9 | 9 | |
| 2. 资本市场服务 | 575 | 90 | 90 | |
| 证券市场服务 | 178 | 82 | 82 | |
| 证券经纪交易服务 | 178 | 82 | 82 | |
| 资本投资服务 | 347 | 8 | 7 | |
| 其他资本市场服务 | 50 | | | |
| 3. 保 险 业 | 2818 | 523 | 522 | |
| 人身保险 | 80 | 45 | 45 | |
| 财产保险 | 2735 | 475 | 475 | |
| 保险中介服务 | 2 | 2 | 1 | |
| 4. 其他金融业 | 624 | 68 | 40 | |
| 其他未列明金融业 | 624 | 68 | 40 | |
| 十一、房地产业 | 15458 | 6860 | 6231 | |
| 1. 房地产开发经营 | 10185 | 4409 | 4407 | |
| 2. 物业管理 | 917 | 39 | 3 | |
| 3. 房地产中介服务 | 13 | 12 | | |
| 4. 房地产租赁经营 | 2501 | 656 | 80 | |
| 5. 其他房地产业 | 1842 | 1745 | 1742 | |
| 十二、租赁和商务服务业 | 19245 | 1999 | 1329 | |
| 1. 租赁业 | 190 | 162 | 67 | |
| 机械设备经营租赁 | 190 | 162 | 67 | |
| 汽车租赁 | 15 | 13 | 4 | |
| 建筑工程机械与设备经营租赁 | 62 | 50 | 18 | |
| 医疗设备经营租赁 | 5 | 4 | | |
| 其他机械与设备经营租赁 | 109 | 94 | 45 | |
| 2. 商务服务业 | 19055 | 1837 | 1262 | |
| 组织管理服务 | 6103 | 288 | 246 | |
| 企业总部管理 | 6 | 2 | | |
| 投资与资产管理 | 5149 | 281 | 246 | |

业 分 税 种 情 况 (--8)

单位:万元

| 企 业 所 得 税 | | 个 人 所 得 税 | 资 源 税 | 城 市 维 护 建 设 税 | 房 产 税 |
|-----------|---------|-----------|-------|------------------|-------|
| 内 资 企 业 | 外 资 企 业 | | | | |
| 4064 | | 1685 | | 288 | 355 |
| 4001 | | 816 | | 257 | 331 |
| 4090 | | 814 | | 256 | 331 |
| -89 | | 1 | | 1 | |
| -89 | | | | 1 | |
| | | 1 | | | |
| 12 | | 414 | | 4 | 9 |
| 18 | | 74 | | 4 | |
| 18 | | 74 | | 4 | |
| -6 | | 291 | | | 9 |
| | | 49 | | | |
| | | 43 | | 26 | 3 |
| | | 31 | | 2 | |
| | | 11 | | 24 | 3 |
| 51 | | 412 | | 1 | 11 |
| 52 | | 412 | | 1 | 11 |
| 2529 | | 1087 | | 214 | 227 |
| 2517 | | 624 | | 145 | 188 |
| 12 | | 1 | | 1 | 6 |
| 1 | | | | | |
| | | 452 | | 19 | 29 |
| | | 10 | | 49 | 4 |
| 410 | 1 | 13598 | 73 | 47 | 2709 |
| 7 | | 7 | | 3 | |
| 7 | | 7 | | 3 | |
| 3 | | 2 | | 1 | |
| 4 | | 5 | | 1 | |
| 403 | 1 | 13591 | 73 | 44 | 2709 |
| 282 | | 2416 | 72 | 10 | 2696 |
| 282 | | 1474 | 72 | 10 | 2696 |

税 收 收 入 分 行

| 项 目 | 税 收 收 入 合 计 | 国内增值税 | 其中：一 般纳税人 增 值 税 | 国内消费税 |
|-------------------|----------------|-------|-----------------------|-------|
| 其他组织管理服务 | 948 | 5 | | |
| 综合管理服务 | 536 | 129 | 126 | |
| 法律服务 | 30 | 7 | | |
| 律师及相关法律服务 | 23 | 5 | | |
| 其他法律服务 | 6 | 1 | | |
| 咨询与调查 | 724 | 387 | 340 | |
| 其中：会计、审计及税务服务 | 122 | 16 | 7 | |
| 广 告 业 | 45 | 46 | 21 | |
| 其中：互联网广告服务 | -9 | 1 | | |
| 人力资源服务 | 280 | 110 | 84 | |
| 安全保护服务 | 15 | 4 | 4 | |
| 会议、展览及相关服务 | 12 | 2 | 1 | |
| 其中：科技会展服务 | 9 | | | |
| 其他商务服务业 | 11310 | 866 | 440 | |
| 旅行社及相关服务 | 19 | 7 | 3 | |
| 包装服务 | 2 | 2 | 2 | |
| 商务代理代办服务 | 26 | 3 | | |
| 其他未列明商务服务业 | 11263 | 854 | 435 | |
| 十三、科学研究和技术服务业 | 1270 | 646 | 534 | |
| 1. 研究和试验发展 | 163 | 75 | 53 | |
| 工程和技术研究和试验发展 | 67 | 27 | 6 | |
| 农业科学研究和试验发展 | 1 | | | |
| 医学研究和试验发展 | 95 | 48 | 48 | |
| 2. 专业技术服务业 | 265 | 237 | 187 | |
| 测绘地理信息服务 | 39 | 32 | 29 | |
| 质检技术服务 | 68 | 63 | 59 | |
| 环境与生态监测检测服务 | 1 | | | |
| 地质勘查 | 3 | 2 | | |
| 工程技术与设计服务 | 71 | 62 | 36 | |
| 工工业与专业设计及其他专业技术服务 | 84 | 79 | 63 | |
| 3. 科技推广和应用服务业 | 842 | 334 | 293 | |
| 技术推广服务 | 611 | 305 | 273 | |
| 其中：生物技术推广服务 | 81 | 71 | 70 | |
| 新材料技术推广服务 | 111 | 78 | 73 | |
| 节能技术推广服务 | 8 | 6 | 2 | |

业 分 税 种 情 况 (--9)

单位:万元

| 企 业 所 得 税 | | 个 人 所 得 税 | 资 源 税 | 城 市 维 护 建 设 税 | 房 产 税 |
|-----------|---------|-----------|-------|------------------|-------|
| 内 资 企 业 | 外 资 企 业 | | | | |
| | | 942 | | | |
| 38 | | 345 | | 3 | |
| 3 | | 20 | | | |
| | | 18 | | | |
| 3 | | 3 | | | |
| 38 | 1 | 283 | | 9 | 3 |
| 9 | | 96 | | | |
| 3 | | -8 | | 4 | |
| | | -10 | | | |
| 10 | | 155 | | 3 | |
| 10 | | | | | |
| | | 1 | | | |
| 18 | | 10378 | 1 | 15 | 9 |
| 1 | | 11 | 1 | | |
| 1 | | 21 | | | |
| 16 | | 10346 | | 14 | 9 |
| 251 | | 60 | | 43 | 161 |
| 2 | | 11 | | 18 | 19 |
| 2 | | 3 | | 18 | |
| | | 7 | | | 19 |
| 1 | | 3 | | 6 | 7 |
| 1 | | 2 | | 1 | 2 |
| 1 | | | | 2 | |
| | | 1 | | | |
| -3 | | 5 | | 2 | 1 |
| 2 | | -5 | | 1 | 3 |
| 248 | | 46 | | 19 | 136 |
| 245 | | 9 | | 18 | |
| 5 | | 3 | | 2 | |
| 11 | | 3 | | 12 | |
| 1 | | | | | |

税 收 收 入 分 行

| 项 目 | 税 收 收 入 合 计 | 国内增值税 | 其中：一 般纳税人 增 值 税 | 国内消费税 |
|---------------------|----------------|-------|-----------------------|-------|
| 新能源技术推广服务 | 19 | 16 | 12 | |
| 环保技术推广服务 | 1 | 1 | | |
| 其 他 | 358 | 116 | 100 | |
| 科技中介服务 | 2 | 1 | | |
| 其他其他科技推广服务业 | 229 | 28 | 20 | |
| 十四、水利、环境和公共设施管理业 | 2058 | 700 | 691 | |
| 1. 水利管理业 | 3 | 1 | | |
| 2. 生态保护和环境治理业 | 1605 | 424 | 421 | |
| 生态保护 | 1478 | 410 | 410 | |
| 环境治理业 | 127 | 14 | 12 | |
| 3. 公共设施管理业 | 429 | 259 | 254 | |
| 环境卫生管理 | 1 | | | |
| 城乡市容管理 | 421 | 254 | 254 | |
| 绿化管理 | 4 | 3 | | |
| 游览景区管理 | 3 | 2 | | |
| 4. 土地管理业 | 22 | 17 | 16 | |
| 土地整治服务 | 21 | 16 | 16 | |
| 十五、居民服务、修理和其他服务业 | 7708 | 3323 | 2965 | |
| 1. 居民服务业 | 1706 | 103 | 7 | |
| 家庭服务 | 1 | 1 | | |
| 洗染服务 | 1 | 1 | 1 | |
| 理发及美容服务 | 3 | 2 | | |
| 洗浴和保健养生服务 | 1 | 1 | | |
| 摄影扩印服务 | 1 | 1 | | |
| 殡葬服务 | 8 | 1 | | |
| 其他居民服务业 | 1691 | 96 | 7 | |
| 2. 机动车、电子产品和日用产品修理业 | 323 | 320 | 306 | |
| 汽车、摩托车等修理与维护 | 11 | 10 | 1 | |
| 其中：汽车修理与维护 | 11 | 9 | 1 | |
| 摩托车修理与维护 | 1 | 1 | | |
| 计算机和办公设备维修 | 299 | 299 | 298 | |
| 家用电器修理 | 3 | 2 | | |
| 其他日用产品修理业 | 10 | 9 | 7 | |
| 3. 其他服务业 | 5679 | 2899 | 2651 | |
| 清洁服务 | 5 | 4 | | |

业 分 税 种 情 况 (--10)

单位:万元

| 企 业 所 得 税 | | 个 人 所 得 税 | 资 源 税 | 城 市 维 护 建 设 税 | 房 产 税 |
|-----------|---------|-----------|-------|------------------|-------|
| 内 资 企 业 | 外 资 企 业 | | | | |
| 2 | | | | | |
| 224 | | 2 | | 3 | |
| | | 1 | | | |
| 4 | | 37 | | 1 | 136 |
| 250 | | 11 | 216 | 34 | |
| | | 3 | | | |
| 94 | | 5 | 216 | 21 | |
| | | 5 | 216 | 20 | |
| 94 | | | | | |
| 152 | | 3 | | 12 | |
| | | 1 | | | |
| 152 | | 2 | | 12 | |
| | | 1 | | | |
| 4 | | | | 1 | |
| 4 | | | | 1 | |
| 1411 | | 2608 | | 134 | 70 |
| 19 | | 1471 | | 2 | 66 |
| | | | | | |
| 1 | | -1 | | | |
| 2 | | | | | |
| 17 | | 1472 | | 2 | 65 |
| 1 | | 1 | | 1 | |
| | | | | | |
| 1391 | | 1136 | | 131 | 4 |

税 收 收 入 分 行

| 项 目 | 税 收 收 入 合 计 | 国内增值税 | 其中：一 般纳税人 增 值 税 | 国内消费税 |
|-------------------|----------------|-------|-----------------------|-------|
| 宠物服务 | 1 | 1 | | |
| 其他未列明服务业 | 5673 | 2894 | 2651 | |
| 十六、教 育 | 316 | 9 | | |
| 1. 学前教育 | 3 | | | |
| 2. 初等教育 | 27 | | | |
| 3. 中等教育 | 235 | | | |
| 4. 高等教育 | -3 | | | |
| 其中：普通高等教育 | -3 | | | |
| 5. 特殊教育 | 4 | | | |
| 6. 技能培训、教育辅助及其他教育 | 49 | 9 | | |
| 其中：职业技能培训 | 2 | 2 | | |
| 十七、卫生和社会工作 | 411 | 108 | 108 | |
| 1. 卫 生 | 408 | 108 | 108 | |
| 医 院 | 203 | | | |
| 综合医院 | 135 | | | |
| 中医医院 | 69 | | | |
| 基层医疗卫生服务 | 18 | | | |
| 专业公共卫生服务 | 181 | 108 | 108 | |
| 妇幼保健院(所、站) | 12 | | | |
| 其他卫生活动 | 6 | | | |
| 2. 社会工作 | 2 | | | |
| 十八、文化、体育和娱乐业 | 42 | 14 | 5 | |
| 1. 新闻和出版业 | -1 | | | |
| 2. 广播、电视、电影和录音制作业 | 22 | 6 | 3 | |
| 广 播 | 1 | | | |
| 电 视 | 15 | 1 | 1 | |
| 影视节目制作 | 6 | 5 | 2 | |
| 3. 文化艺术业 | 8 | | -6 | |
| 文艺创作与表演 | 1 | 1 | | |
| 其他文化艺术业 | 7 | -1 | -6 | |
| 4. 娱 乐 业 | 13 | 9 | 7 | |
| 文化体育娱乐活动与经纪代理服务 | 13 | 8 | 7 | |
| 其他娱乐业 | 1 | 1 | | |
| 十九、公共管理、社会保障和社会组织 | 2284 | 4 | | |
| 二十、其他行业 | 2541 | | | |

业分税种情况 (--11)

单位:万元

| 企业所得税 | | 个人所得税 | 资源税 | 城市维护 建设税 | 房产税 |
|-------|------|-------|-----|-------------|-----|
| 内资企业 | 外资企业 | | | | |
| 1391 | | 1135 | | 131 | 4 |
| | | 306 | | | |
| | | 3 | | | |
| | | 27 | | | |
| | | 235 | | | |
| | | -3 | | | |
| | | -3 | | | |
| | | 4 | | | |
| | | 39 | | | |
| 2 | | 240 | | 5 | 40 |
| | | 240 | | 5 | 40 |
| | | 203 | | | |
| | | 134 | | | |
| | | 69 | | | |
| | | 16 | | | |
| | | 16 | | 5 | 40 |
| | | 12 | | | |
| | | 5 | | | |
| 2 | | | | | |
| 8 | | | | 1 | 3 |
| | | -1 | | | |
| 1 | | 5 | | 1 | 3 |
| | | | | | 1 |
| | | 5 | | 1 | 2 |
| 1 | | | | | |
| | | -1 | | | |
| | | -1 | | | |
| 7 | | -3 | | | |
| 7 | | -3 | | | |
| | | 141 | | | 1 |

税 收 收 入 分 行

| 项 目 | 印 花 税 | 城 镇 土 地 使 用 税 | 土 地 增 值 税 |
|---------------------|-------------|------------------|-------------|
| 合 计 | 2585 | 4393 | 1382 |
| 一、农、林、牧、渔业 | 25 | 12 | |
| 二、采 矿 业 | 26 | 122 | |
| 1. 黑色金属矿采选业 | 25 | 78 | |
| 铁矿采选 | 25 | 78 | |
| 2. 非金属矿采选业 | | 3 | |
| 石棉及其他 | | 3 | |
| 3. 其他采矿业 | | 41 | |
| 三、制 造 业 | 1178 | 2273 | 77 |
| 1. 农副食品加工业 | 8 | 42 | |
| 饲料加工 | 4 | 1 | |
| 植物油加工 | | 41 | |
| 蔬菜、菌类、水果和坚果加工 | 1 | | |
| 其 他 | 2 | | |
| 2. 食品制造业 | 10 | 37 | |
| 焙烤食品制造 | 3 | 29 | |
| 乳制品制造 | 1 | 1 | |
| 罐头食品制造 | | 3 | |
| 调味品、发酵制品制造 | 1 | | |
| 其 他 | 4 | 4 | |
| 3. 酒、饮料和精制茶制造业 | 26 | 199 | 39 |
| 酒的制造 | 14 | 163 | |
| 白酒制造 | 1 | 31 | |
| 啤酒制造 | 14 | 132 | |
| 饮料制造 | 11 | 36 | 39 |
| 4. 纺 织 业 | 16 | 113 | |
| 棉纺织及印染精加工 | 15 | 113 | |
| 麻纺织及染整精加工 | | | |
| 针织或钩针编织物及其制品制造 | | | |
| 家用纺织制成品制造 | | | |
| 产业用纺织制成品制造 | | | |
| 5. 纺织服装、服饰业 | 1 | 3 | |
| 机织服装制造 | | 3 | |
| 服饰制造 | 1 | | |
| 6. 皮革、毛皮、羽毛及其制品和制鞋业 | 6 | 59 | |
| 皮革鞣制加工 | 1 | 36 | |

业 分 税 种 情 况(二)

单位:万元

| 车 船 税 | 车辆购置税 | 耕地占用税 | 契 税 | 环境保护税 | 其 他 税 收 收 入 | 附列资料: 出口退税 |
|-------------|-------------|------------|-------------|------------|----------------|---------------|
| 2214 | 3278 | 952 | 6028 | 367 | 601 | -47345 |
| | 2 | | | | | |
| 3 | 6 | | | 7 | | |
| 3 | 6 | | | 7 | | |
| 3 | 6 | | | 7 | | |
| | 224 | | 926 | 159 | | -43483 |
| | 2 | | | | | -60 |
| | | | | | | 3 |
| | 2 | | | | | -64 |
| | 10 | | 6 | | | -101 |
| | | | | | | -101 |
| | 10 | | 6 | | | |
| | | | | 1 | | |
| | | | | 1 | | |
| | | | | 1 | | |
| | 5 | | | 3 | | -76 |
| | 4 | | | 3 | | |
| | | | | | | -76 |
| | 1 | | | | | -59 |
| | | | | | | -59 |

税 收 收 入 分 行

| 项 目 | 印 花 税 | 城 镇 土 地 使 用 税 | 土 地 增 值 税 |
|----------------------|-------|------------------|-----------|
| 皮革制品制造 | | 2 | |
| 制鞋业 | 4 | 21 | |
| 7. 木材加工和木竹藤棕草制品业 | 11 | 7 | |
| 木材加工 | 2 | 1 | |
| 人造板制造 | 2 | 1 | |
| 木质制品制造 | 7 | 5 | |
| 8. 家具制造业 | | | |
| 木质家具制造 | | | |
| 其他家具制造 | | | |
| 9. 造纸和纸制品业 | 4 | 9 | |
| 纸制品制造 | 4 | 9 | |
| 10. 印刷和记录媒介复制业 | 3 | 73 | |
| 印 刷 | 3 | 73 | |
| 装订及印刷相关服务 | | | |
| 11. 文教、工美、体育和娱乐用品制造业 | | 2 | |
| 工艺美术及礼仪用品制造 | | 2 | |
| 12. 石油、煤炭及其他燃料加工业 | | 8 | |
| 煤炭加工 | | 8 | |
| 13. 化学原料和化学制品制造业 | 264 | 525 | |
| 基础化学原料制造 | | | |
| 合成材料制造 | 11 | 11 | |
| 专用化学产品制造 | 253 | 515 | |
| 日用化学产品制造 | | | |
| 14. 医药制造业 | 385 | 421 | |
| 化学药品原料药制造 | 158 | 214 | |
| 化学药品制剂制造 | 2 | | |
| 中药饮片加工 | | | |
| 卫生材料及医药用品制造 | | | |
| 药用辅料及包装材料 | 225 | 207 | |
| 15. 化学纤维制造业 | 4 | 3 | |
| 纤维素纤维原料及纤维制造 | | 3 | |
| 合成纤维制造 | 4 | | |
| 16. 橡胶和塑料制品业 | 33 | 99 | |
| 橡胶制品业 | 1 | 1 | |
| 塑料制品业 | 32 | 98 | |
| 17. 非金属矿物制品业 | 257 | 370 | |

业 分 税 种 情 况 (二-1)

单位:万元

| 车 船 税 | 车辆购置税 | 耕地占用税 | 契 税 | 环境保护税 | 其 他 税 收 收 入 | 附列资料: 出口退税 |
|-------|-------|-------|-----|-------|----------------|---------------|
| | 3 | | | | | -228 |
| | 3 | | | | | -228 |
| | 1 | | | | | -1 |
| | 1 | | | | | -1 |
| | 3 | | | | | |
| | 3 | | | | | |
| | 9 | | 503 | 64 | | -9481 |
| | 2 | | 485 | | | -18 |
| | 7 | | 18 | 64 | | -9463 |
| | 31 | | 3 | 52 | | -25202 |
| | 22 | | 3 | | | -9757 |
| | 9 | | | 52 | | -15444 |
| | 5 | | | | | |
| | 5 | | | | | |
| | 17 | | 5 | | | -3977 |
| | | | | | | -7 |
| | 17 | | 5 | | | -3970 |
| | 50 | | | 36 | | -2906 |

税 收 收 入 分 行

| 项 目 | 印 花 税 | 城 镇 土 地 使 用 税 | 土 地 增 值 税 |
|----------------------|-------|------------------|-----------|
| 水泥、石灰和石膏制造 | 5 | | |
| 水泥制造 | 5 | | |
| 石灰和石膏制造 | | | |
| 石膏、水泥制品及类似制品制造 | | | |
| 其中：水泥制品制造 | | | |
| 砖瓦、石材等建筑材料制造 | 6 | 3 | |
| 玻璃制造 | 1 | 2 | |
| 玻璃制品制造 | 1 | 1 | |
| 玻璃纤维和玻璃纤维增强塑料制品制造 | 44 | 113 | |
| 陶瓷制品制造 | | | |
| 耐火材料制品制造 | 201 | 248 | |
| 石墨及其他非金属矿物制品制造 | 1 | 3 | |
| 18. 黑色金属冶炼和压延加工业 | 6 | 2 | |
| 钢压延加工 | 6 | | |
| 铁合金冶炼 | | 2 | |
| 19. 有色金属冶炼和压延加工业 | 17 | 21 | |
| 有色金属合金制造 | 17 | 21 | |
| 20. 金属制品业 | 28 | 56 | |
| 结构性金属制品制造 | 17 | 20 | |
| 金属工具制造 | 1 | | |
| 金属丝绳及其制品制造 | | | |
| 建筑、安全用金属制品制造 | | | |
| 金属表面处理及热处理加工 | | | |
| 搪瓷制品制造 | 1 | | |
| 金属制日用品制造 | | 1 | |
| 铸造及其他金属制品制造 | 10 | 34 | |
| 其中：黑色金属铸造 | 1 | 1 | |
| 21. 通用设备制造业 | 17 | 19 | |
| 锅炉及原动设备制造 | 8 | 2 | |
| 金属加工机械制造 | 1 | | |
| 泵、阀门、压缩机及类似机械制造 | | | |
| 烘炉、风机、包装等设备制造 | 1 | 3 | |
| 通用零部件制造 | 4 | 11 | |
| 其他通用设备制造业 | 3 | 2 | |
| 22. 专用设备制造业 | 2 | 44 | 38 |
| 印刷、制药、日化及日用品生产专用设备制造 | | | |

业分税种情况(二-2)

单位:万元

| 车船税 | 车辆购置税 | 耕地占用税 | 契 税 | 环境保护税 | 其 他 税 收 收 入 | 附列资料: 出口退税 |
|-----|-------|-------|-----|-------|----------------|---------------|
| | 1 | | | | | |
| | 1 | | | | | |
| | 5 | | | | | |
| | 3 | | | | | |
| | 9 | | | 15 | | -1178 |
| | 32 | | | 20 | | -1728 |
| | 1 | | 313 | 1 | | |
| | | | 313 | | | |
| | 1 | | | | | |
| | 5 | | | | | -243 |
| | 5 | | | | | -243 |
| | 19 | | 1 | 1 | | -637 |
| | | | | | | -530 |
| | 14 | | | | | -63 |
| | 2 | | | | | |
| | | | | | | |
| | 3 | | 1 | | | -44 |
| | 1 | | | | | -21 |
| | 22 | | | 1 | | -31 |
| | | | | | | -22 |
| | | | | | | -10 |
| | 2 | | | | | |
| | 21 | | | | | |
| | 1 | | | | | |

税 收 收 入 分 行

| 项 目 | 印 花 税 | 城 镇 土 地 使 用 税 | 土 地 增 值 税 |
|--------------------------|-------|------------------|-----------|
| 电子和电工机械专用设备制造 | | | |
| 电子元器件与机电组件设备制造 | | | |
| 农、林、牧、渔专用机械制造 | | | |
| 医疗仪器设备及器械制造 | 1 | | |
| 环保、邮政、社会公共服务及其他专用设备制造 | 1 | 44 | 38 |
| 23. 汽车制造业 | 7 | 54 | |
| 汽车零部件及配件制造 | 7 | 54 | |
| 24. 铁路、船舶、航空航天和其他运输设备制造业 | | | |
| 船舶及相关装置制造 | | | |
| 潜水救捞及其他未列明运输设备制造 | | | |
| 25. 电气机械和器材制造业 | 5 | 17 | |
| 电机制造 | | | |
| 其他电机制造 | | | |
| 输配电及控制设备制造 | 3 | 1 | |
| 配电开关控制设备制造 | | | |
| 电力电子元器件制造 | 3 | 1 | |
| 光伏设备及元器件制造 | | | |
| 其他输配电及控制设备制造 | | | |
| 电线、电缆、光缆及电工器材制造 | | | |
| 电线、电缆制造 | | | |
| 其他电工器材制造 | | | |
| 非电力家用器具制造 | | | |
| 照明器具制造 | | | |
| 其他电气机械及器材制造 | 2 | 16 | |
| 26. 计算机、通信和其他电子设备制造业 | | | |
| 通信设备制造 | | | |
| 通信终端设备制造 | | | |
| 智能消费设备制造 | | | |
| 可穿戴智能设备制造 | | | |
| 电子元件及电子专用材料制造 | | | |
| 其他电子设备制造 | | | |
| 27. 仪器仪表制造业 | | | |
| 通用仪器仪表制造 | | | |
| 其他仪器仪表制造业 | | | |
| 28. 其他制造业 | 67 | 88 | |
| 日用杂品制造 | | | |

业分税种情况(二-3)

单位:万元

| 车船税 | 车辆购置税 | 耕地占用税 | 契 税 | 环境保护税 | 其 他 税 收 收 入 | 附列资料: 出口退税 |
|-----|--------|-------|-----|-------|----------------|---------------|
| | 1 | | | | | -85 |
| | 9 | | 1 | | | -85 |
| | 9 | | | | | -29 |
| | 3 6 | | | | | -29 |
| | 1 | | 1 | | | |
| | 2 2 | | | | | |
| | 25 | | 93 | 1 | | -366 |

税 收 收 入 分 行

| 项 目 | 印 花 税 | 城 镇 土 地 使 用 税 | 土 地 增 值 税 |
|--------------------|-------|------------------|-----------|
| 其他未列明制造业 | 67 | 88 | |
| 29. 金属制品、机械和设备修理业 | | | |
| 金属制品修理 | | | |
| 通用设备修理 | | | |
| 其他机械和设备修理业 | | | |
| 四、电力、热力、燃气及水生产和供应业 | 140 | 193 | |
| 1. 电力、热力生产和供应业 | 119 | 160 | |
| 电力生产 | 57 | 74 | |
| 火力发电 | 8 | 28 | |
| 水力发电 | | | |
| 风力发电 | 10 | | |
| 太阳能发电 | 31 | | |
| 生物质能发电 | 9 | 46 | |
| 电力供应 | 30 | 43 | |
| 热力生产和供应 | 32 | 43 | |
| 2. 燃气生产和供应业 | 19 | | |
| 3. 水的生产和供应业 | 2 | 33 | |
| 自来水生产和供应 | 2 | 33 | |
| 五、建筑业 | 410 | 224 | 37 |
| 1. 房屋建筑业 | 142 | 41 | |
| 住宅房屋建筑 | 84 | 29 | |
| 其他房屋建筑业 | 58 | 12 | |
| 2. 土木工程建筑业 | 60 | 122 | |
| 铁路、道路、隧道和桥梁工程建筑 | 4 | | |
| 铁路工程建筑 | | | |
| 公路工程建筑 | 3 | | |
| 市政道路工程建筑 | 1 | | |
| 其他道路、隧道和桥梁工程建筑 | 1 | | |
| 水利和水运工程建筑 | | | |
| 水源及供水设施工程建筑 | | | |
| 河湖治理及防洪设施工程建筑 | | | |
| 港口及航运设施工程建筑 | | | |
| 工矿工程建筑 | | | |
| 架线和管道工程建筑 | | | |
| 节能环保工程施工 | | | |

业 分 税 种 情 况 (二-4)

单位:万元

| 车 船 税 | 车辆购置税 | 耕地占用税 | 契 税 | 环境保护税 | 其 他 税 收 收 入 | 附列资料: 出口退税 |
|-------|-------|-------|-----|-------|----------------|---------------|
| | 25 | | 93 | 1 | | -366 |
| | 3 | | | | | |
| | 3 | | | | | |
| | 9 | 24 | 7 | 183 | | |
| | 8 | 24 | 7 | 183 | | |
| | 2 | 24 | 7 | 90 | | |
| | 2 | 24 | | 19 | | |
| | | | 7 | | | |
| | | | | 72 | | |
| | 3 | | | | | |
| | 3 | | | 92 | | |
| | 1 | | | | | |
| | 111 | 57 | 110 | | | |
| | 3 | | | | | |
| | 2 | | | | | |
| | 1 | | | | | |
| | 26 | 57 | | | | |
| | 1 | 52 | | | | |
| | | 52 | | | | |
| | 1 | | | | | |
| | 2 | 4 | | | | |

税 收 收 入 分 行

| 项 目 | 印 花 税 | 城 镇 土 地 使 用 税 | 土 地 增 值 税 |
|------------------|-------|------------------|-----------|
| 电力工程施工 | | | |
| 其他土木工程建筑 | 56 | 122 | |
| 3. 建筑安装业 | 101 | 16 | |
| 电气安装 | | | |
| 管道和设备安装 | 1 | 11 | |
| 其他建筑安装业 | 101 | 5 | |
| 4. 建筑装饰、装修和其他建筑业 | 106 | 44 | 37 |
| 建筑装饰和装修业 | 1 | | |
| 建筑物拆除和场地准备活动 | | | |
| 提供施工设备服务 | | | |
| 其他未列明建筑业 | 104 | 44 | 37 |
| 六、批发和零售业 | 346 | 180 | 19 |
| 1. 批 发 业 | 89 | 68 | |
| 农、林、牧、渔产品批发 | 1 | 1 | |
| 食品、饮料及烟草制品批发 | 2 | 57 | |
| 其中：烟草制品批发 | | 39 | |
| 纺织、服装及家庭用品批发 | 1 | | |
| 文化、体育用品及器材批发 | | | |
| 医药及医疗器材批发 | | | |
| 矿产品、建材及化工产品批发 | 36 | 3 | |
| 煤炭及制品批发 | 16 | | |
| 石油及制品批发 | | 1 | |
| 非金属矿及制品批发 | 1 | | |
| 金属及金属矿批发 | 14 | | |
| 建材批发 | 3 | | |
| 其他化工产品批发 | 2 | 1 | |
| 机械设备、五金产品及电子产品批发 | 3 | 7 | |
| 农业机械批发 | | | |
| 汽车及零配件批发 | | | |
| 摩托车及零配件批发 | 2 | | |
| 五金产品批发 | 1 | 2 | |
| 电气设备批发 | | | |
| 计算机、软件及辅助设备批发 | | | |
| 其他机械设备及电子产品批发 | 1 | 5 | |
| 贸易经纪与代理 | | | |

业 分 税 种 情 况 (二-5)

单位:万元

| 车 船 税 | 车辆购置税 | 耕地占用税 | 契 税 | 环境保护税 | 其 他 税 收 收 入 | 附列资料: 出口退税 |
|-------|-------|-------|-----|-------|----------------|---------------|
| | 23 | | | | | |
| | 14 | | | | | |
| | 2 | | | | | |
| | 3 | | | | | |
| | 9 | | | | | |
| | 68 | | 110 | | | |
| | 2 | | | | | |
| | 1 | | | | | |
| | 65 | | 110 | | | |
| | 188 | | 135 | | 599 | - 3661 |
| | 39 | | 33 | | 599 | - 375 |
| | 1 | | | | 599 | |
| | | | | | 599 | |
| | 3 | | | | | - 1 |
| | 24 | | 33 | | | - 102 |
| | 4 | | | | | |
| | 4 | | | | | |
| | 13 | | 27 | | | - 20 |
| | 3 | | 6 | | | - 82 |
| | 7 | | | | | - 51 |
| | | | | | | - 4 |
| | 1 | | | | | |
| | 5 | | | | | |
| | | | | | | - 47 |

税 收 收 入 分 行

| 项 目 | 印 花 税 | 城 镇 土 地 使 用 税 | 土 地 增 值 税 |
|-------------------|-------|------------------|-----------|
| 其他批发业 | 46 | | |
| 其中:再生物资回收与批发 | | | |
| 互联网批发 | | | |
| 2. 零 售 业 | 257 | 112 | 19 |
| 综合零售 | 100 | 117 | 19 |
| 食品、饮料及烟草制品专门零售 | 1 | 1 | |
| 纺织、服装及日用品专门零售 | 1 | | |
| 文化、体育用品及器材专门零售 | | | |
| 医药及医疗器材专门零售 | 112 | -73 | |
| 汽车、摩托车、燃料及零配件专门零售 | 5 | 46 | |
| 汽车新车零售 | 1 | 22 | |
| 汽车零配件零售 | 1 | | |
| 摩托车及零配件零售 | | | |
| 机动车燃油零售 | 3 | 24 | |
| 家用电器及电子产品专门零售 | 1 | | |
| 日用家电零售 | 1 | | |
| 计算机、软件及辅助设备零售 | | | |
| 通信设备零售 | | | |
| 其他电子产品零售 | | | |
| 五金、家具及室内装饰材料专门零售 | 4 | 1 | |
| 货摊、无店铺及其他零售业 | 33 | 20 | |
| 七、交通运输、仓储和邮政业 | 41 | 32 | |
| 1. 铁路运输业 | | | |
| 铁路货物运输 | | | |
| 2. 道路运输业 | 27 | 25 | |
| 城市公共交通运输 | | | |
| 公路旅客运输 | | 12 | |
| 道路货物运输 | 27 | 7 | |
| 道路运输辅助活动 | | 6 | |
| 3. 水上运输业 | | | |
| 水上旅客运输 | | | |
| 内河旅客运输 | | | |
| 4. 多式联运和运输代理业 | 11 | | |
| 运输代理业 | 11 | | |
| 5. 装卸搬运和仓储业 | | | |

业 分 税 种 情 况 (二-6)

单位:万元

| 车 船 税 | 车辆购置税 | 耕地占用税 | 契 税 | 环境保护税 | 其 他 税 收 收 入 | 附列资料: 出口退税 |
|-------|-------|-------|-----|-------|----------------|---------------|
| | 4 | | | | | -221 |
| | 3 | | | | | |
| | 148 | | 102 | | | -3286 |
| | 93 | | 70 | | | -2934 |
| | 4 | | | | | |
| | 2 | | | | | -8 |
| | 7 | | | | | |
| | 4 | | | | | |
| | 4 | | | | | |
| | 6 | | | | | |
| | 5 | | | | | |
| | 1 | | | | | |
| | 11 | | 32 | | | |
| | 20 | | | | | -344 |
| 1 | 90 | | 6 | | | |
| 1 | 68 | | | | | |
| | 1 | | | | | |
| 1 | 67 | | | | | |
| | 5 | | 6 | | | |
| | 5 | | 6 | | | |
| | 15 | | | | | |

税 收 收 入 分 行

| 项 目 | 印 花 税 | 城 镇 土 地 使 用 税 | 土 地 增 值 税 |
|-------------------|-------|------------------|-----------|
| 其中:装卸搬运 | | | |
| 6. 邮 政 业 | 2 | 8 | |
| 其中:邮政基本服务 | 2 | 8 | |
| 快递服务 | | | |
| 八、住宿和餐饮业 | 4 | 12 | 7 |
| 1. 住 宿 业 | 2 | | |
| 旅游饭店 | 1 | | |
| 一般旅馆 | | | |
| 其他住宿业 | | | |
| 2. 餐 饮 业 | 2 | 12 | 7 |
| 正餐服务 | 1 | 12 | 7 |
| 快餐服务 | | | |
| 饮料及冷饮服务 | | | |
| 其他餐饮业 | 1 | | |
| 九、信息传输、软件和信息技术服务业 | 2 | 15 | |
| 1. 电信、广播电视和卫星传输服务 | | 15 | |
| 电 信 | | 15 | |
| 固定电信服务 | | 9 | |
| 移动通信服务 | | | |
| 其他电信服务 | | 6 | |
| 广播电视传输服务 | | | |
| 2. 互联网和相关服务 | | 1 | |
| 互联网信息服务 | | | |
| 互联网平台 | | | |
| 互联网生产服务平台 | | | |
| 互联网数据服务 | | | |
| 其他互联网服务 | | 1 | |
| 3. 软件和信息技术服务业 | 2 | | |
| 软件开发 | | | |
| 信息系统集成和物联网技术服务 | | | |
| 信息系统集成服务 | | | |
| 物联网技术服务 | | | |
| 运行维护服务 | | | |
| 信息技术咨询服务 | 1 | | |
| 其他信息技术服务业 | | | |

业 分 税 种 情 况 (二-7)

单位:万元

| 车 船 税 | 车辆购置税 | 耕地占用税 | 契 税 | 环境保护税 | 其 他 税 收 收 入 | 附列资料: 出口退税 |
|-------|-------|-------|-----|-------|----------------|---------------|
| | 15 | | | | | |
| | 2 | | | | | |
| | 2 | | | | | |
| | | | 9 | | | |
| | | | 9 | | | |
| | | | 9 | | | |
| | 5 | | | | | -19 |
| | 4 | | | | | |
| | 4 | | | | | |
| | 1 | | | | | -19 |
| | 1 | | | | | -19 |
| | | | | | | -19 |

税 收 收 入 分 行

| 项 目 | 印 花 税 | 城 镇 土 地 使 用 税 | 土 地 增 值 税 |
|---------------|-------|------------------|-----------|
| 十、金融 业 | 145 | 303 | |
| 1. 货币金融服务 | 84 | 221 | |
| 货币银行服务 | 74 | 221 | |
| 非货币银行服务 | 10 | | |
| 融资租赁服务 | 10 | | |
| 典 当 | | | |
| 小额贷款公司服务 | | | |
| 2. 资本市场服务 | 1 | 45 | |
| 证券市场服务 | | | |
| 证券经纪交易服务 | | | |
| 资本投资服务 | | 45 | |
| 其他资本市场服务 | | | |
| 3. 保 险 业 | 14 | 3 | |
| 人身保险 | | 1 | |
| 财产保险 | 14 | 2 | |
| 保险中介服务 | | | |
| 4. 其他金融业 | 47 | 33 | |
| 其他未列明金融业 | 47 | 33 | |
| 十一、房地产业 | 85 | 770 | 1179 |
| 1. 房地产开发经营 | 70 | 659 | 1092 |
| 2. 物业管理 | 8 | 49 | |
| 3. 房地产中介服务 | | | |
| 4. 房地产租赁经营 | 6 | 31 | 86 |
| 5. 其他房地产业 | 1 | 32 | 1 |
| 十二、租赁和商务服务业 | 76 | 188 | |
| 1. 租赁业 | 3 | | |
| 机械设备经营租赁 | 3 | | |
| 汽车租赁 | | | |
| 建筑工程机械与设备经营租赁 | 1 | | |
| 医疗设备经营租赁 | | | |
| 其他机械与设备经营租赁 | 1 | | |
| 2. 商务服务业 | 73 | 188 | |
| 组织管理服务 | 54 | 173 | |
| 企业总部管理 | 4 | | |
| 投资与资产管理 | 49 | 173 | |

业 分 税 种 情 况 (二-8)

单位:万元

| 车 船 税 | 车辆购置税 | 耕地占用税 | 契 税 | 环境保护税 | 其 他 税 收 收 入 | 附列资料: 出口退税 |
|-------|-------|-------|------|-------|----------------|---------------|
| 2206 | 1 | | 134 | | | |
| | 1 | | 134 | | | |
| | 1 | | 134 | | | |
| 2206 | | | | | | |
| 2206 | | | | | | |
| | 36 | 4 | 2464 | 1 | 2 | |
| | 7 | | 474 | 1 | | |
| | | | 801 | | | |
| | 29 | 4 | 1189 | | 2 | |
| | 19 | | 127 | | | |
| | 8 | | | | | |
| | 8 | | | | | |
| | 5 | | | | | |
| | 4 | | | | | |
| | 11 | | 127 | | | |
| | 2 | | 110 | | | |
| | 2 | | 110 | | | |

税 收 收 入 分 行

| 项 目 | 印 花 税 | 城 镇 土 地 使 用 税 | 土 地 增 值 税 |
|-------------------|-------|------------------|-----------|
| 其他组织管理服务 | | | |
| 综合管理服务 | 13 | 3 | |
| 法律服务 | | | |
| 律师及相关法律服务 | | | |
| 其他法律服务 | | | |
| 咨询与调查 | 1 | | |
| 其中:会计、审计及税务服务 | | | |
| 广 告 业 | | | |
| 其中:互联网广告服务 | | | |
| 人力资源服务 | 1 | | |
| 安全保护服务 | | | |
| 会议、展览及相关服务 | | 9 | |
| 其中:科技会展服务 | | 9 | |
| 其他商务服务业 | 5 | 1 | |
| 旅行社及相关服务 | | | |
| 包装服务 | | | |
| 商务代理代办服务 | | | |
| 其他未列明商务服务业 | 4 | 1 | |
| 十三、科学研究和技术服务业 | 30 | 51 | |
| 1. 研究和试验发展 | 19 | 19 | |
| 工程和技术研究和试验发展 | 17 | | |
| 农业科学研究和试验发展 | | | |
| 医学研究和试验发展 | 2 | 19 | |
| 2. 专业技术服务业 | 2 | 5 | |
| 测绘地理信息服务 | | | |
| 质检技术服务 | | | |
| 环境与生态监测检测服务 | 1 | | |
| 地质勘查 | | | |
| 工程技术与设计服务 | | 1 | |
| 工工业与专业设计及其他专业技术服务 | 1 | 4 | |
| 3. 科技推广和应用服务业 | 9 | 27 | |
| 技术推广服务 | 8 | 12 | |
| 其中:生物技术推广服务 | 1 | | |
| 新材料技术推广服务 | 2 | | |
| 节能技术推广服务 | 1 | | |

业分税种情况(二-9)

单位:万元

| 车船税 | 车辆购置税 | 耕地占用税 | 契 税 | 环境保护税 | 其 他 税 收 收 入 | 附列资料: 出口退税 |
|-----|-------|-------|-----|-------|----------------|---------------|
| | 5 | | | | | |
| | 3 | | | | | |
| | 1 | | | | | |
| | | | 17 | | | |
| | | | 17 | | | |
| | 26 | | 1 | | | -182 |
| | | | | | | -22 |
| | | | | | | -22 |
| | 5 | | | | | |
| | 2 | | | | | |
| | 2 | | | | | |
| | 21 | | 1 | | | -160 |
| | 13 | | 1 | | | -15 |
| | 5 | | | | | -15 |

税 收 收 入 分 行

| 项 目 | 印 花 税 | 城 镇 土 地 使 用 税 | 土 地 增 值 税 |
|---------------------|-------|------------------|-----------|
| 新能源技术推广服务 | | | |
| 环保技术推广服务 | | | |
| 其 他 | 4 | | |
| 科技中介服务 | | | |
| 其他其他科技推广服务业 | 1 | 15 | |
| 十四、水利、环境和公共设施管理业 | 26 | | |
| 1. 水利管理业 | | | |
| 2. 生态保护和环境治理业 | 25 | | |
| 生态保护 | 22 | | |
| 环境治理业 | 3 | | |
| 3. 公共设施管理业 | | | |
| 环境卫生管理 | | | |
| 城乡市容管理 | | | |
| 绿化管理 | | | |
| 游览景区管理 | | | |
| 4. 土地管理业 | | | |
| 土地整治服务 | | | |
| 十五、居民服务、修理和其他服务业 | 23 | 1 | 63 |
| 1. 居民服务业 | 8 | | |
| 家庭服务 | | | |
| 洗染服务 | | | |
| 理发及美容服务 | | | |
| 洗浴和保健养生服务 | | | |
| 摄影扩印服务 | | | |
| 殡葬服务 | 6 | | |
| 其他居民服务业 | 2 | | |
| 2. 机动车、电子产品和日用产品修理业 | | | |
| 汽车、摩托车等修理与维护 | | | |
| 其中：汽车修理与维护 | | | |
| 摩托车修理与维护 | | | |
| 计算机和办公设备维修 | | | |
| 家用电器修理 | | | |
| 其他日用产品修理业 | | | |
| 3. 其他服务业 | 15 | | 63 |
| 清洁服务 | | | |

业 分 税 种 情 况 (二-10)

单位:万元

| 车 船 税 | 车辆购置税 | 耕地占用税 | 契 税 | 环境保护税 | 其 他 税 收 收 入 | 附列资料: 出口退税 |
|-------|-------|----------|-----|-------|----------------|---------------|
| | 7 | | 1 | | | |
| | 8 | | | | | -145 |
| | 4 | 804 | | 15 | | |
| | 1 | 804 | | 15 | | |
| | 1 | 804 | | 15 | | |
| | 2 | | | | | |
| | 2 | | | | | |
| | 5 | 62 36 | 7 | 2 | | |
| | | 36 | | | | |
| | 5 | 26 | 7 | 2 | | |

税 收 收 入 分 行

| 项 目 | 印 花 税 | 城 镇 土 地 使 用 税 | 土 地 增 值 税 |
|-------------------|-------|------------------|-----------|
| 宠物服务 | | | |
| 其他未列明服务业 | 15 | | 63 |
| 十六、教 育 | | | |
| 1. 学前教育 | | | |
| 2. 初等教育 | | | |
| 3. 中等教育 | | | |
| 4. 高等教育 | | | |
| 其中：普通高等教育 | | | |
| 5. 特殊教育 | | | |
| 6. 技能培训、教育辅助及其他教育 | | | |
| 其中：职业技能培训 | | | |
| 十七、卫生和社会工作 | 2 | 8 | |
| 1. 卫 生 | 2 | 8 | |
| 医 院 | | | |
| 综合医院 | | | |
| 中医医院 | | | |
| 基层医疗卫生服务 | | | |
| 专业公共卫生服务 | 1 | 8 | |
| 妇幼保健院(所、站) | | | |
| 其他卫生活动 | | | |
| 2. 社会工作 | | | |
| 十八、文化、体育和娱乐业 | 10 | 7 | |
| 1. 新闻和出版业 | | | |
| 2. 广播、电视、电影和录音制作业 | | 7 | |
| 广 播 | | | |
| 电 视 | | 6 | |
| 影视节目制作 | | | |
| 3. 文化艺术业 | 9 | | |
| 文艺创作与表演 | | | |
| 其他文化艺术业 | 9 | | |
| 4. 娱 乐 业 | | | |
| 文化体育娱乐活动与经纪代理服务 | | | |
| 其他娱乐业 | | | |
| 十九、公共管理、社会保障和社会组织 | 17 | 3 | |
| 二十、其他行业 | | | |

业 分 税 种 情 况 (二-11)

单位:万元

| 车 船 税 | 车辆购置税 | 耕地占用税 | 契 税 | 环境保护税 | 其 他 税 收 收 入 | 附列资料: 出口退税 |
|-------|-------|-------|------|-------|----------------|---------------|
| | 5 | 26 | 7 | 2 | | |
| | 3 | | | | | |
| | 3 | | | | | |
| | 1 | | | | | |
| | 3 | | | | | |
| 4 | 8 | 2 | 2103 | | | |
| | 2541 | | | | | |

税 收 收 入 分

| 项 目 | 税收收入合计 | 国内增值税 | 其中：一 般纳税人 |
|------------------|---------------|---------------|---------------|
| 合 计 | 253515 | 115120 | 106998 |
| 一、内资企业 | 207932 | 103493 | 97692 |
| (一) 有限责任公司 | 101308 | 55702 | 50880 |
| 其中：国有控股 | 2460 | 1318 | 1308 |
| 1. 国有独资公司 | 1787 | 1048 | 971 |
| 2. 私营有限责任公司 | 41117 | 25657 | 22657 |
| 3. 其他有限责任公司 | 58404 | 28996 | 27253 |
| (二) 股份有限公司 | 99542 | 42417 | 42268 |
| 其中：国有控股 | 41340 | 17760 | 17760 |
| 1. 私营股份有限公司 | 8954 | 2440 | 2360 |
| 2. 其他股份有限公司 | 90589 | 39977 | 39909 |
| (三) 非公司企业法人 | 6171 | 4889 | 4112 |
| 1. 全民所有制企业(国有企业) | 4776 | 4125 | 3927 |
| 2. 集体所有制企业(集体企业) | 371 | 89 | 79 |
| 3. 股份合作企业 | 1024 | 675 | 106 |
| (四) 个人独资企业 | 544 | 438 | 425 |
| (五) 合伙企业 | 371 | 47 | 6 |
| (六) 其他内资企业 | -4 | | |
| 二、港澳台投资企业 | 17417 | 7546 | 7466 |
| 1. 港澳台投资有限责任公司 | 1339 | 520 | 440 |
| 2. 港澳台投资股份有限公司 | 15665 | 6984 | 6984 |
| 3. 其他港澳台投资企业 | 413 | 42 | 42 |
| 三、外商投资企业 | 3668 | 1249 | 1249 |
| 1. 外商投资有限责任公司 | 1142 | 987 | 987 |
| 2. 其他外商投资企业 | 2526 | 262 | 262 |
| 四、农民专业合作社(联合社) | 24 | 18 | 4 |
| 五、个体工商户 | 13054 | 1699 | 174 |
| 六、个 人 | 8984 | 623 | |
| 七、非企业单位 | 2426 | 489 | 412 |
| 八、其他市场主体 | 10 | 3 | 1 |

企业类型 况_(一)

单位:万元

| 国内消费税 | 企业所得税 | 个人所得税 | 资源税 | 城市维护 建设税 | 房产税 |
|-------------|--------------|--------------|-------------|-------------|--------------|
| 2151 | 67195 | 27304 | 4362 | 5491 | 10092 |
| 2117 | 57289 | 12137 | 4087 | 4977 | 9441 |
| 2115 | 17095 | 6816 | 2217 | 2236 | 4923 |
| | 195 | 32 | 72 | 64 | 55 |
| | 201 | 24 | 72 | 51 | 45 |
| 3 | 7606 | 2802 | 58 | 863 | 474 |
| 2112 | 9288 | 3990 | 2088 | 1322 | 4404 |
| | 39445 | 4835 | 1865 | 2480 | 4321 |
| | 16216 | 1983 | 29 | 1043 | 2116 |
| | 4789 | 961 | 6 | 126 | 399 |
| | 34656 | 3874 | 1859 | 2355 | 3922 |
| | 749 | 129 | 1 | 236 | 196 |
| | | 129 | | 200 | 180 |
| | 272 | | 1 | 2 | 1 |
| | 477 | | | 34 | 15 |
| | | 48 | 4 | 24 | 1 |
| 1 | | 313 | | 1 | |
| | | -4 | | | |
| | 7625 | 871 | 2 | 389 | 535 |
| | 488 | 20 | 2 | 23 | 157 |
| | 6767 | 851 | | 366 | 377 |
| | 371 | | | | |
| | 2266 | 27 | | 44 | 13 |
| | 2 | 27 | | 44 | 13 |
| | 2264 | | | | |
| | 4 | | | | |
| 34 | | 11192 | 57 | 43 | |
| | | 2373 | | 16 | 23 |
| | 10 | 704 | 216 | 23 | 80 |

税 收 收 入 分

| 项 目 | 印 花 税 | 城 镇 土 地 使 用 税 | 土 地 增 值 税 |
|------------------|-------------|------------------|-------------|
| 合 计 | 2585 | 4393 | 1382 |
| 一、内资企业 | 2351 | 4238 | 1257 |
| (一) 有限责任公司 | 1571 | 3018 | 1406 |
| 其中：国有控股 | 137 | 68 | |
| 1. 国有独资公司 | 80 | 59 | |
| 2. 私营有限责任公司 | 458 | 734 | 732 |
| 3. 其他有限责任公司 | 1033 | 2224 | 674 |
| (二) 股份有限公司 | 698 | 1159 | 38 |
| 其中：国有控股 | 281 | 245 | |
| 1. 私营股份有限公司 | 35 | 187 | |
| 2. 其他股份有限公司 | 663 | 972 | 38 |
| (三) 非公司企业法人 | 69 | 59 | -187 |
| 1. 全民所有制企业(国有企业) | 68 | 45 | |
| 2. 集体所有制企业(集体企业) | 1 | 4 | |
| 3. 股份合作企业 | | 10 | -187 |
| (四) 个人独资企业 | 4 | 1 | |
| (五) 合伙企业 | 9 | | |
| (六) 其他内资企业 | | | |
| 二、港澳台投资企业 | 177 | 133 | 39 |
| 1. 港澳台投资有限责任公司 | 19 | -1 | 39 |
| 2. 港澳台投资股份有限公司 | 159 | 134 | |
| 3. 其他港澳台投资企业 | | | |
| 三、外商投资企业 | 6 | 16 | |
| 1. 外商投资有限责任公司 | 6 | 16 | |
| 2. 其他外商投资企业 | | | |
| 四、农民专业合作社(联合社) | 1 | | |
| 五、个体工商户 | 2 | | |
| 六、个 人 | 19 | 5 | 86 |
| 七、非企业单位 | 26 | 1 | |
| 八、其他市场主体 | 2 | | |

企 业 类 型 况(二)

单位:万元

| 车船税 | 车辆购置税 | 耕地占用税 | 契 税 | 环境保护税 | 其 他 税 收 收 入 | 附列资料: 出口退税 |
|-------------|-------------|------------|-------------|------------|----------------|---------------|
| 2214 | 3278 | 952 | 6028 | 367 | 601 | -47345 |
| 2163 | 678 | 80 | 2736 | 290 | 599 | -45613 |
| 127 | 602 | 57 | 2602 | 222 | 599 | -12770 |
| | 1 | | 519 | | | |
| | | | 206 | | | |
| | 432 | | 1231 | 65 | | -8220 |
| 126 | 169 | 57 | 1165 | 157 | 599 | -4549 |
| 2036 | 54 | | 125 | 68 | | -32844 |
| 1559 | 9 | | 47 | 52 | | -15444 |
| | 8 | | | 3 | | -1329 |
| 2036 | 46 | | 125 | 65 | | -31514 |
| | 6 | 24 | | | | |
| | 3 | 24 | | | | |
| | 3 | | | | | |
| | 17 | | 9 | | | |
| | 23 | | | 77 | | -1708 |
| | | | | 72 | | |
| | 23 | | | 5 | | -1708 |
| 46 | | | | | | -24 |
| 46 | | | | | | -24 |
| | 27 | | | | | |
| 4 | 2541 | | 3292 | | 2 | |
| | 10 | 868 | | | | |
| | | 4 | | | | |

金融机构存款余额

单位:万元

| | 本期余额 | 比年初增减 | |
|-----------------|----------------|---------------|--------------|
| | | 余额 | % |
| 一、各项存款 | 5516043 | 675024 | 13.94 |
| (一)境内存款 | 5515180 | 674246 | 13.93 |
| 1.住户存款 | 4229466 | 451791 | 11.96 |
| (1)活期存款 | 657850 | 32631 | 5.22 |
| (2)定期及其他存款 | 3571616 | 419160 | 13.30 |
| 2.非金融企业存款 | 978818 | 157467 | 19.17 |
| (1)活期存款 | 262158 | 2479 | 0.95 |
| (2)定期及其他存款 | 716661 | 154988 | 27.59 |
| 3.机关团体存款 | 217481 | -6865 | -3.06 |
| 4.财政性存款 | 29425 | 11863 | 67.55 |
| 5.非银行业金融机构存款 | 59989 | 59989 | |
| (二)境外存款 | 864 | 778 | 905.33 |
| 二、金融债券 | 18011 | 7 | 0.04 |
| 其中:境外发行 | | | |
| 三、卖出回购资产 | | | |
| 四、借款及非银行业金融机构拆入 | | | |
| 五、联行往来(净) | | | |
| 六、应付及暂收款 | 140815 | 4378 | 3.21 |
| 七、各项准备 | 69231 | 10201 | 17.28 |
| 八、所有者权益 | 201995 | 22933 | 12.81 |
| 其中:实收资本 | 66068 | | |
| 九、其他 | -440209 | -92415 | |
| 资金来源总计 | 5505886 | 620128 | 12.69 |

金融机构贷款余额

单位:万元

| | 本期余额 | 比年初增减 | |
|----------------|----------------|---------------|--------------|
| | | 余额 | % |
| 一、各项贷款 | 4304833 | 521337 | 13.78 |
| (一)境内贷款 | 4304699 | 521203 | 13.78 |
| 1.住户贷款 | 1698242 | 91814 | 5.72 |
| (1)短期贷款 | 410403 | -121253 | -22.81 |
| 消费贷款 | 148609 | 16025 | 12.09 |
| 经营贷款 | 261794 | -137279 | -34.40 |
| (2)中长期贷款 | 1287839 | 213067 | 19.82 |
| 消费贷款 | 694150 | 41285 | 6.32 |
| 经营贷款 | 593689 | 171782 | 40.72 |
| 2.企(事)业单位贷款 | 2606457 | 429390 | 19.72 |
| (1)短期贷款 | 692985 | 79869 | 13.03 |
| (2)中长期贷款 | 1824398 | 331165 | 22.18 |
| (3)票据融资 | 88678 | 17959 | 25.40 |
| (4)融资租赁 | | | |
| (5)各项垫款 | 396 | 396 | |
| (二)境外贷款 | 134 | 134 | |
| 二、债券投资 | 440984 | 40130 | 10.01 |
| 其中:境外债券 | | | |
| 三、股权及其他投资 | 10039 | -1045 | -9.43 |
| 四、买入返售资产 | | | |
| 五、存放非银行业金融机构款项 | 527 | -93 | -15.00 |
| 六、联行往来(净) | 668640 | 52711 | 8.56 |
| 其中:境内存放二级准备金 | | | |
| 七、金银占款 | | | |
| 八、中央银行外汇占款 | | | |
| 九、应收及预付款 | 61934 | 9226 | 17.50 |
| 十、投资性房地产 | | | |
| 十一、固定资产 | 18929 | -2138 | -10.15 |
| 资金运用总计 | 5505886 | 620128 | 12.69 |

主要统计指标解释

一般公共预算收入 指国家财政参与社会产品分配所取得的收入,是实现国家职能的财力保证。主要包括:

(1)税收收入 包括增值税、企业所得税、个人所得税、资源税、城市维护建设税、房产税、印花税、城镇土地使用税、土地增值税、车船税、耕地占用税、契税、烟叶税、环境保护税、其他税收收入。

(2)非税收入 包括专项收入、行政事业性收费收入、罚没收入、国有资本经营收入、国有资源(资产)有偿使用收入、其他收入。

一般公共预算支出 指国家财政将筹集起来的资金进行分配使用,以满足经济建设和各项事业的需要。主要包括:

(1)一般公共服务支出 反映政府提供一般公共服务的支出。

(2)公共安全 反映政府维护社会公共安全方面的支出,有关事务包括武装警察部队、公安、国家安全、检察、法院、司法、监狱、强制隔离戒毒、国家保密、缉私警察等。

(3)教育支出 反映政府教育事务支出。有关具体教育事务包括教育管理事务、普通教育、职业教育、成人教育、广播电视教育、留学教育、特殊教育、进修及培训等。

(4)科学技术 反映政府用于科学技术方面的支出。

(5)文化旅游体育与传媒 反映政府在文化、旅游、文物、体育、广播电视、电影、新闻出版等方面的支出。

(6)社会保障和就业 反映政府在社会保障与就业方面的支出。有关事项包括人力资源和社会保障管理事务、民政管理事务、补充全国社会保障基金、行政事业单位养老支出、企业改革补助、就业补助、抚恤、退役安置、社会福利、残疾人事业、红十字事业、最低生活保障、临时救助、特困人员救助供养等。

(7)卫生健康支出 反映政府卫生健康方面的支出。具体包括卫生健康管理事务、公立医院、基层医疗卫生机构、公共卫生、中医药、计划生育事务、行政事业单位医疗、医疗救助、优抚对象医疗、医疗保障管理事务、老龄卫生健康事务等。

(8)城乡社区事务 反映政府城乡社区事务支出。具体包括:城乡社区管理事务、城乡社区规划与管理、城乡社区公共设施、城乡社区环境卫生、建设市场管理与监督等。

(9)农林水事务 反映政府农林水事务支出。具体包括农业农村、林业、水利、扶贫、农村综合改革、普惠金融发展支出、目标价格补贴等。

存款 指企业、机关、团体或居民根据资金必须收回的原则,把货币资金存入银行或其他信贷机构保管并取得一定利息的一种信用活动形式。根据存款对象或性质的不同可划分为企业存款、财政存款、机关团体存款、基本建设存款、储蓄存款、农村存款、委托存款、其他存款等科目。它是银行信贷资金的主要来源。

贷款 指银行或其他信贷机构根据资金必须归还的原则,按一定利率,为企业、个人等提供资金的一种信用活动形式。我国银行贷款分为短期贷款、中期流动资金贷款、中长期贷款、信托贷款、融资租赁、委托贷款、票据融资、各项垫款等。

科技、教育、卫生

科 学 技 术

| 年 份 | 完 成 科 技 计 划 项 目 | | | | | 科 学 技 术 奖 | | | | |
|------|-----------------|-----|----|----|----|-----------|-----|---|----|----|
| | 合 计 | 国 家 | 省 | 市 | 县 | 合 计 | 国 家 | 省 | 市 | 县 |
| 1988 | | | | | | 8 | | 1 | 7 | |
| 1989 | | | | | | 43 | | | | 43 |
| 1990 | | | | | | 5 | | | 5 | |
| 1991 | 24 | | 2 | 11 | 11 | 10 | | 1 | 9 | |
| 1992 | 15 | | 2 | 12 | 1 | 40 | | 1 | 11 | 28 |
| 1993 | 16 | | 4 | 11 | 1 | 33 | | 3 | 12 | 18 |
| 1994 | 10 | | 2 | 5 | 3 | 40 | | 2 | 15 | 23 |
| 1995 | 25 | | 5 | 2 | 18 | 34 | | 1 | 5 | 28 |
| 1996 | 20 | | 1 | 4 | 15 | 23 | | 1 | 7 | 15 |
| 1997 | 26 | | 2 | 3 | 21 | 22 | | 1 | 6 | 15 |
| 1998 | 51 | | 2 | 5 | 44 | 48 | | 1 | 5 | 42 |
| 1999 | 38 | | 1 | 3 | 34 | 25 | | 1 | 6 | 18 |
| 2000 | 41 | | 11 | 11 | 19 | 10 | | 1 | 9 | |
| 2001 | 8 | | 3 | 5 | | 26 | | 1 | 3 | 22 |
| 2002 | 21 | | 1 | 3 | 17 | 15 | | | 3 | 12 |
| 2003 | 24 | | 3 | 4 | 17 | 27 | | 1 | 4 | 22 |
| 2004 | 22 | | 4 | 3 | 15 | 5 | | 1 | 4 | |
| 2005 | 26 | 3 | 1 | 3 | 19 | 19 | | 1 | 6 | 12 |
| 2006 | 27 | 2 | 3 | 5 | 17 | 4 | | 1 | 3 | |
| 2007 | 36 | 1 | 7 | 8 | 20 | 23 | | | 1 | 22 |
| 2008 | 40 | 4 | 5 | 11 | 20 | 8 | | 1 | 7 | |
| 2009 | 37 | 2 | 6 | 5 | 24 | 34 | | | 4 | 30 |
| 2010 | 49 | 8 | 8 | 10 | 23 | 9 | 1 | 1 | 7 | |
| 2011 | 46 | 4 | 10 | 12 | 20 | 9 | | 1 | 8 | |
| 2012 | 55 | 7 | 14 | 11 | 23 | 9 | | 3 | 6 | |
| 2013 | 63 | 7 | 12 | 20 | 24 | | | | | |
| 2014 | 58 | 6 | 13 | 12 | 27 | | | | | |
| 2015 | 46 | | 1 | 16 | 29 | 7 | | 1 | 6 | |
| 2016 | 52 | | 4 | 22 | 26 | 8 | | | 8 | |
| 2017 | 39 | | 2 | 12 | 25 | | | | | |
| 2018 | 63 | | 5 | 18 | 40 | 1 | | 1 | | |
| 2019 | 71 | | 1 | 30 | 40 | | | | | |
| 2020 | 31 | | 9 | 22 | | 2 | | 2 | | |
| 2021 | 17 | | 3 | 4 | 10 | 3 | | 3 | | |
| 2022 | 14 | | 11 | 3 | | | | | | |
| 2023 | 11 | | 6 | 5 | | | | | | |
| 2024 | 14 | | 8 | 6 | | | | | | |

事 业 情 况

单位:项

| 高 价 值 专 利 | | | | | 星 火 计 划 | | | |
|-----------|-----|---|---|---|---------|-----|---|----|
| 合 计 | 国 家 | 省 | 市 | 县 | 合 计 | 国 家 | 省 | 市 |
| | | | | | 3 | 1 | 2 | |
| | | | | | 4 | 1 | 3 | |
| | | | | | 4 | 1 | 2 | 1 |
| | | | | | 9 | 3 | 4 | 2 |
| | | | | | 7 | 1 | 2 | 4 |
| | | | | | 2 | | 2 | |
| | | | | | 2 | | 2 | |
| | | | | | 17 | | | 17 |
| | | | | | 8 | | | 8 |
| | | | | | 2 | 1 | 1 | |
| | | | | | 2 | 2 | | |
| | | | | | 1 | | 1 | |
| | | | | | 1 | | 4 | |
| | | | | | 1 | 1 | | |
| 6 | 2 | | 4 | | | | | |
| 7 | 1 | | 6 | | | | | |
| 4 | | | 4 | | | | | |
| 7 | | | 7 | | | | | |
| 8 | | | 8 | | | | | |
| | | | 7 | | | | | |
| | | | 9 | 1 | 8 | | | |
| | | | 5 | | 5 | | | |

各 类 学 校 教

| | 教 师 | | | |
|------------|-------------|---------|------|-----|
| | 合 计 | 专 任 教 师 | | |
| | | 小 计 | 初 中 | 高 中 |
| 总 计 | 5225 | | | |
| 一、职业学校 | 273 | | | 252 |
| 二、普通中学 | 2634 | | | 809 |
| 其中：县 镇 | 2154 | | 1277 | 809 |
| 农 村 | 480 | | 465 | |
| 三、小 学 | 2272 | 2209 | | |
| 其中：县 镇 | 1905 | 1866 | | |
| 农 村 | 367 | 343 | | |
| 四、特殊教育学校 | 46 | | 45 | |
| 附记： | | | | |
| 总计中：民办中学 | 50 | | | 40 |
| 普通中学女教职工数 | 1786 | | | |
| 民办小学 | | | | |
| 小学女教职工数 | 1124 | 1113 | | |

职 工 情 况

单位:人

| 工 | | 数 | |
|------|------|------|--------------|
| 行政人员 | 教辅人员 | 工勤人员 | 校办工厂 农场职工 |
| 5 | 13 | 6 | |
| 22 | 43 | 18 | |
| 19 | 31 | 18 | |
| 3 | 12 | | |
| 22 | 37 | 4 | |
| 15 | 21 | 3 | |
| 7 | 16 | 1 | |
| | | 1 | |
| 2 | 2 | 6 | |
| 2 | 12 | 7 | |
| 1 | 8 | 2 | |

各类学校学生情况

单位:人

| | 学校数 (处) | 班 数 (个) | 毕业生 人 数 | 招生数 | 在 校 学 生 人 数 | | | | | | | |
|------------|------------|------------|------------|-------|-------------|------|------|------|------|------|--------|--|
| | | | | | 合 计 | 一年级 | 二年级 | 三年级 | 四年级 | 五年级 | 六年级及以上 | |
| 总 计 | 57 | 1421 | 12045 | 13740 | 59977 | | | | | | | |
| 一、职业学校 | 1 | 75 | 1198 | 1005 | 3289 | 1005 | 1186 | 1098 | | | | |
| 二、普通中学 | | | | | | | | | | | | |
| 1、十二年一贯制学校 | | | | | | | | | | | | |
| 其中:高 中 | | | | | | | | | | | | |
| 初 中 | | | | | | | | | | | | |
| 2、高级中学 | 3 | 179 | 2845 | 2620 | 8604 | 2623 | 3099 | 2882 | | | | |
| 县 镇 | 3 | 179 | 2845 | 2620 | 8604 | 2623 | 3099 | 2882 | | | | |
| 农 村 | | | | | | | | | | | | |
| 3、初级中学(初中) | 17 | 377 | 3985 | 3918 | 15900 | 3918 | 4082 | 3887 | 4013 | | | |
| 县 镇 | 12 | 287 | 2885 | 3154 | 12375 | 3154 | 3192 | 2948 | 3081 | | | |
| 农 村 | 5 | 90 | 1100 | 764 | 3525 | 764 | 890 | 939 | 932 | | | |
| 其中:九年一贯制学校 | 6 | 136 | 943 | 1779 | 6218 | 1779 | 1741 | 1611 | 1087 | | | |
| 三、小 学 | 35 | 779 | 3977 | 6146 | 31947 | 6158 | 9394 | 6608 | 5808 | 3979 | | |
| 其中:县 镇 | 20 | 670 | 3447 | 5608 | 28766 | 5618 | 8441 | 5955 | 5228 | 3524 | | |
| 农 村 | 15 | 109 | 530 | 538 | 3181 | 540 | 953 | 653 | 580 | 455 | | |
| 四、特殊教育学校 | 1 | 11 | 40 | 51 | 237 | | | | | | | |
| 其中:学前教育阶段 | | 1 | | 6 | 6 | | | | | | | |
| 小学阶段 | | 5 | | | | 23 | 23 | 16 | 29 | 21 | | |
| 初中阶段 | | 4 | | | | 18 | 35 | 22 | 34 | | 10 | |

幼儿园基本情况

单位:人

| | 学校数 (处) | 班 数 (人) | 入园 人数 (人) | 在 园 幼儿数 (人) | 教 职 工 人 数 | | | | | |
|----------------|------------|------------|-----------------|-------------------|-----------|-----|------------|-------|-------|------------|
| | | | | | 小 计 | 园 长 | 专 任 教 师 | 保 健 员 | 保 育 员 | 其 他 人 员 |
| 总 计 | 66 | 422 | 3211 | 11634 | 1556 | 76 | 1125 | 15 | 202 | 138 |
| 一、按办学部门分组 | | | | | | | | | | |
| 1、教育部门 and 集体办 | 39 | 238 | 1719 | 6737 | 874 | 47 | 732 | 1 | 75 | 19 |
| 2、社会力量办 | 27 | 184 | 1502 | 4897 | 682 | 29 | 393 | 14 | 127 | 119 |
| 二、按办学部门分组 | | | | | | | | | | |
| 1、县 镇 | 46 | 361 | 3025 | 10734 | 1403 | 64 | 1005 | 15 | 184 | 135 |
| 2、农 村 | 20 | 61 | 196 | 900 | 153 | 12 | 126 | 6 | 18 | 3 |
| 总计中:女 性 | | | 1558 | 5565 | 1443 | 66 | 1024 | 14 | 200 | 99 |

卫 生 机 构、 床

| 机 构 名 称 | 机 构 数 (个) | 开 放 床 位 数 | 合 计 | 人 | |
|-------------|--------------|-----------|------|-----|-----|
| | | | | 卫 生 | |
| | | | | 正 高 | |
| | | | | 医 生 | 护 士 |
| 一、医 院 | 2 | 2650 | 2030 | 41 | 11 |
| #县 医 院 | 1 | 1850 | 1394 | 30 | 6 |
| 中 医 院 | 1 | 800 | 636 | 11 | 5 |
| 二、卫 生 院 | 12 | | | | |
| #中心卫生院 | 5 | 579 | 610 | 13 | 4 |
| 沂源县第二人民医院 | 1 | 303 | 249 | 5 | 1 |
| 鲁村中心卫生院 | 1 | 100 | 127 | 5 | 1 |
| 悦庄中心卫生院 | 1 | 86 | 108 | 1 | 1 |
| 中庄中心卫生院 | 1 | 40 | 51 | | |
| 大张庄中心卫生院 | 1 | 50 | 75 | 2 | 1 |
| 乡镇卫生院 | 7 | 591 | 492 | 10 | 3 |
| 南麻卫生院 | 1 | 12 | 87 | 5 | 1 |
| 燕崖卫生院 | 1 | 38 | 47 | 3 | 1 |
| 西里卫生院 | 1 | 50 | 68 | | |
| 张家坡卫生院 | 1 | 25 | 44 | 1 | |
| 石桥卫生院 | 1 | 31 | 46 | | |
| 沂源县精神卫生中心 | 1 | 399 | 152 | 1 | 1 |
| 南鲁山卫生院三岔分院 | 1 | 36 | 48 | | |
| 三、县疾病预防控制中心 | 1 | | 99 | 5 | |
| 四、妇 保 站 | 1 | 100 | 202 | 5 | |

位 和 人 员 情 况₍₋₎

单位:人

| 员 数 | | | | | | | | | |
|---------|-----|-------|-----|-----|-----|-----|-----|-----|-----|
| 技 术 人 员 | | | | | | 中 级 | | | |
| 级 | | 副 高 级 | | | | 中 级 | | | |
| 药 剂 | 技 师 | 医 生 | 护 士 | 药 剂 | 技 师 | 医 生 | 护 士 | 药 剂 | 技 师 |
| 1 | 2 | 98 | 54 | 7 | 14 | 290 | 414 | 39 | 52 |
| 1 | 1 | 58 | 37 | 5 | 11 | 193 | 315 | 26 | 37 |
| | 1 | 40 | 17 | 2 | 3 | 97 | 99 | 13 | 15 |
| 3 | 1 | 55 | 36 | 13 | 20 | 51 | 26 | 14 | 11 |
| 1 | | 19 | 15 | 3 | 9 | 17 | 10 | 6 | 5 |
| | 1 | 14 | 10 | 5 | 4 | 11 | 5 | 4 | 1 |
| 1 | | 11 | 2 | 3 | 2 | 14 | 7 | 3 | |
| | | 6 | 4 | 1 | 3 | 3 | 3 | | 4 |
| 1 | | 5 | 5 | 1 | 2 | 6 | 1 | 1 | 1 |
| 2 | 1 | 40 | 29 | 7 | 19 | 33 | 18 | 9 | 19 |
| | | 11 | 7 | 2 | 6 | 6 | 3 | 2 | 8 |
| | | 3 | 4 | 1 | 3 | 3 | 1 | 1 | 3 |
| 1 | | 2 | 3 | | 1 | 7 | 3 | 2 | 4 |
| | | 2 | 5 | 2 | 3 | 2 | 2 | | 1 |
| 1 | 1 | 5 | 2 | 1 | 1 | 5 | 1 | 1 | |
| | | 10 | 4 | | 2 | 3 | 5 | 2 | 2 |
| | | 7 | 4 | 1 | 3 | 7 | 3 | 1 | 1 |
| | 4 | 14 | 1 | 2 | 7 | 16 | 1 | | 7 |
| | | 16 | 9 | | 2 | 22 | 17 | 4 | 2 |

卫 生 机 构、 床

| 机 构 名 称 | 人 | | | |
|-------------|-------|-----|-----|-----|
| | 卫 生 技 | | | |
| | 初 级 | | | |
| | 医 生 | 护 士 | 药 剂 | 技 师 |
| 一、医 院 | 141 | 357 | 36 | 71 |
| #县 医 院 | 95 | 235 | 20 | 39 |
| 中 医 院 | 46 | 122 | 16 | 32 |
| 二、卫 生 院 | | | | |
| #中心卫生院 | 54 | 93 | 9 | 26 |
| 沂源县第二人民医院 | 25 | 56 | 5 | 4 |
| 鲁村中心卫生院 | 9 | 14 | 1 | 13 |
| 悦庄中心卫生院 | 8 | | 1 | 5 |
| 中庄中心卫生院 | 4 | 6 | 1 | |
| 大张庄中心卫生院 | 8 | 17 | 1 | 4 |
| 乡镇卫生院 | 41 | 46 | 7 | 8 |
| 南麻卫生院 | 15 | | 1 | 1 |
| 燕崖卫生院 | 5 | | 1 | |
| 西里卫生院 | 4 | | 3 | 4 |
| 张家坡卫生院 | 6 | 4 | 1 | 1 |
| 石桥卫生院 | 5 | 6 | | 1 |
| 沂源县精神卫生中心 | 5 | 36 | 1 | |
| 南鲁山卫生院三岔分院 | 1 | | | 1 |
| 三、县疾病预防控制中心 | 6 | 1 | 1 | 3 |
| 四、妇 保 站 | 19 | 45 | 1 | 13 |

位 和 人 员 情 况(二)

| 员 | | | | 数 | | | |
|-------|-----|-----|-----|---------------|------|------|-----|
| 术 人 员 | | | | 其 他 人 员 | | | |
| 员 级 | | | | 经济、会计 系列人员 | 管理人员 | 工勤人员 | 其 他 |
| 医 生 | 护 士 | 药 剂 | 技 师 | | | | |
| 88 | 47 | 12 | 19 | 71 | 2 | 109 | 54 |
| 52 | 37 | 9 | 17 | 46 | 1 | 94 | 29 |
| 36 | 10 | 3 | 2 | 25 | 1 | 15 | 25 |
| 44 | 58 | 5 | 15 | 17 | | 1 | 47 |
| 3 | 29 | | 7 | 6 | | 1 | 28 |
| 17 | | | | 2 | | | 10 |
| 13 | 20 | 5 | 3 | 5 | | | 3 |
| 1 | 9 | | 1 | 2 | | | 3 |
| 10 | | | 4 | 2 | | | 3 |
| 52 | 72 | 3 | 6 | 16 | | 1 | 49 |
| 2 | 7 | | | 5 | | | 5 |
| 5 | 10 | | 1 | | | | 1 |
| 12 | | | 1 | 2 | | | 19 |
| 4 | 5 | 1 | | 3 | | 1 | |
| 6 | 3 | 1 | 1 | 3 | | | 2 |
| 17 | 40 | | 2 | 3 | | | 18 |
| 6 | 7 | 1 | 1 | | | | 4 |
| 5 | | | 1 | 5 | 3 | 3 | 14 |
| 7 | | 2 | 3 | 7 | 2 | | 47 |

人 口 变 动

| 项 目 | 单 位 | 沂 源 县 | 历 山 街 道 | 南 麻 街 道 | 南 鲁 山 镇 | 鲁 村 镇 |
|----------|-----|-------|---------|---------|---------|--------|
| 已婚育龄妇女人数 | 人 | 79810 | 13426 | 7021 | 5489 | 8494 |
| 出生率 | ‰ | 5.66 | 8.09 | 5.78 | 5.28 | 5.03 |
| 自然增长率 | ‰ | -5.30 | 1.78 | -1.41 | -3.19 | -13.52 |
| 出生情况总数 | 人 | 3189 | 721 | 331 | 182 | 337 |
| 性别比 | % | 108.8 | 103.7 | 113.5 | 114.1 | 134.0 |

相 关 情 况

| 东 里 镇 | 悦 庄 镇 | 西 里 镇 | 大 张 庄 镇 | 中 庄 镇 | 张 家 坡 镇 | 燕 崖 镇 | 石 桥 镇 |
|-------|-------|--------|---------|-------|---------|--------|-------|
| 7754 | 8621 | 7282 | 4530 | 4475 | 3075 | 4545 | 5098 |
| 4.50 | 5.96 | 3.53 | 4.63 | 6.06 | 5.43 | 5.21 | 6.40 |
| -9.77 | -1.96 | -11.37 | -3.39 | -3.67 | -4.75 | -11.81 | -5.50 |
| 236 | 362 | 166 | 179 | 180 | 143 | 154 | 198 |
| 116.5 | 96.7 | 121.3 | 113.1 | 116.9 | 104.3 | 94.9 | 88.6 |

主要统计指标解释

科技活动 是指在自然科学、农业科学、医药科学、工程与技术科学、人文与社会科学领域(简称科学技术领域)中与科技知识的产生、发展、传播和应用密切相关的有组织的活动。为核算科技投入的需要,科技活动可分为研究与试验发展(R&D)、研究与试验发展成果应用及相关的科技服务三类活动。本报表制度规定,独立的研究机构、情报文献机构和全日制普通高等学校统计 R&D 及其成果应用和科技服务三类活动,其他企事业单位的科技活动只统计 R&D 及其成果应用两类活动。

研究与试验发展(R&D) 是指在科学技术领域,为增加知识总量、以及运用这些知识去创造新的应用而进行的系统的创造性的活动,包括基础研究、应用研究、试验发展三类活动。

R&D 经费内部支出 指调查单位在报告期用于内部开展 R&D 活动(基础研究、应用研究、试验发展)的实际支出。包括用于 R&D 项目(课题)活动的直接支出,以及间接用于 R&D 活动的管理费、服务费、与 R&D 有关的基本建设支出以及外协加工费等。不包括生产性活动支出、归还贷款支出以及与外单位合作或委托外单位进行 R&D 活动而转拨给对方的经费支出。

R&D 经费外部支出 指报告期调查单位委托外单位或与外单位合作进行 R&D 活动而拨给对方的经费。不包括外协加工费。

从事科技活动人员 指调查单位在报告年度直接从事科技活动、以及专门从事科技活动管理和为科技活动提供直接服务的人员。累计从事科技活动的实际工作时间占全年制度工作时间 10% 以下(不包含 10%) 的人员,不统计。(1)直接从事科技活动的人员包括:在独立核算的科学研究与技术开发机构、高等学校、各类企业及其他事业单位内设的实验室、技术发展中心及中试车间(基地)等机构中从事科技活动的研究人员、工程技术人员、技术工人及其它人员;虽不在上述机构工作,但编入科技活动项目(课题)组的人员;科技信息与文献机构中的专业技术人员;从事论文设计的研究生等。(2)专门从事科技活动管理和为科技活动提供直接服务的人员包括:独立核算的科学研究与技术开发机构、科技信息与文献机构、高等学校、各类企业及其他事业单位主管科技工作的负责人,专门从事科技活动的计划、行政、人事、财务、物资供应、设备维护、图书资料管理等工作的各类人员,但不包括保卫、医疗保健人员、司机、食堂人员、茶炉工、水暖工、清洁工等为科技活动提供间接服务的人员。

科技活动经费筹集额合计 指调查单位在报告期从各种渠道筹集到的计划用于科技活动的经费,包括政府资金、企业资金、事业单位资金、金融机构贷款、国外资金和其他资金等。

政府资金 指调查单位在报告期从各级政府部门获得的计划用于科技活动的经费,包括科学事业费、科技三项费、科研基建费、科学基金、教育等部门事业费中计划用于科技活动的经费以及政府部门预算外资金中计划用于科技活动的经费等。

企业资金 指报告期本企业从自有资金中提取或接受其他企业委托的、科研院所和高校等事业单位接受企业委托获得的,计划用于科研和技术开发的经费。不包括来自政府、金融机构及国外的计划用于科技活动的资金。

事业单位资金 指独立的科研院所、高等学校等事业单位在报告期从事业收入(不包括来自企业委托科研项目的收入)、经营收入、专项收入、其他收入中安排用于科技活动的资金,以及企业单位从事业单位获得的用于科研和技术开发活动的经费。不包括转拨经费以及来自政府、金融机构和国外的计划用于科技活动的经费。

金融机构贷款 指调查单位在报告期从各类金融机构获得的用于科技活动的贷款。

国外资金 指中国境外的企业、大学、国际组织、民间组织、金融机构及外国政府在报告期提供给在中国境内注册的各类单位用于科技活动的经费。

其他资金 指开展科技活动的单位从上述渠道以外获得的用于科技活动的经费,如来自民间非营利机构的资助和个人捐赠等。

科技活动经费支出总额合计 指调查单位在报告期实际支出的全部科技活动费用,包括来自科研渠道的经费、教育事业费、基本建设投资、技术改造投资等实际用于科技活动支出的费用。科技活动经费支出分为内部支出和外部支出。

项目(课题)数 指调查单位在报告期当年立项并开展研究工作、以前年份立项仍继续进行研究的科技项目(课题)数,包括当年完成和年内研究工作已告失败的科技项目(课题),但不包括委托外单位进行的科技项目(课题)数。

科技活动人员劳务费 指报告期内调查单位以货币或实物形式直接或间接支付给科技活动人员的劳动报酬及各种费用,包括各种形式的工资、补助工资、津贴、价格补贴、奖金、福利、失业保险、养老保险、医疗保险、工伤保险、人民助学金等。为科技活动提供间接服务人员的劳务费不计入此项。

小学学龄儿童入学率 指调查范围内已入小学学习的学龄儿童占校内外学龄儿童总数(包括弱智儿童在内,但不包括盲聋哑儿童)的比重。计算公式是:

$$\text{小学学龄儿童入学率} = \text{已入学的小学学龄儿童数} / \text{校内外小学学龄儿童总数} \times 100\%$$

卫生机构 是指从卫生行政部门取得《医疗机构执业许可证》,或从民政、工商行政、机构编制管理部门取得法人单位登记证书,为社会提供医疗保健、疾病控制、卫生监督服务或从事医学科研和教育等工作的单位。卫生机构包括医院、疗养院、社区卫生服务中心(站)、卫生院、门诊部、诊所(卫生所、医务室)、村卫生室、急救中心(站)、采供血机构、妇幼保健院(所、站)、专科疾病防治院(所、站)、疾病预防控制中心(防疫站)、卫生监督所、卫生监督检验(监测、检测)机构、医学科研机构、医学在职培训机构、健康教育所(站)等其他卫生机构。

医疗机构 包括医院、社区卫生服务中心(站)、疗养院、卫生院、门诊部、诊所(卫生所、医务室)、妇幼保健院(所、站)、专科疾病防治院(所、站)、急救中心(站)和临床检验中心。医疗机构分为非赢利性医疗机构和赢利性医疗机构。

医院 包括综合医院、中医医院、中西医结合医院、民族医院、各类专科医院和护理院。

卫生技术人员 指卫生机构中医生、护理人员、药剂人员、检验人员等卫生技术人员。

医生 指在医疗、预防保健机构工作且取得《执业医师证书》的执业医师和执业助理医师。

文化、档案、体育

图 书 发 行

| 项 目 | | 哲 学、社 会 科 学 | 文 化、教 育 | 文 学、艺 术 | 自 然 科 学、技 术 |
|-------|-----|----------------|------------|-----------|----------------|
| 期初库存 | 数 量 | 16288 | 62736 | 16864 | 1796 |
| | 金 额 | 667411.33 | 2402556.30 | 766708.70 | 89069.10 |
| 购进总额 | 数 量 | 16919 | 54840 | 21087 | 2852 |
| | 金 额 | 757040.03 | 2187817.60 | 939883.22 | 135152.70 |
| 销售总额 | 数 量 | 19355 | 69020 | 19760 | 2329 |
| | 金 额 | 848105.34 | 2652193.15 | 867437.22 | 103672.60 |
| 其中:零售 | 数 量 | 19355 | 69020 | 19760 | 2329 |
| | 金 额 | 848105.34 | 2652193.15 | 867437.22 | 103672.60 |
| 其他收发 | 数 量 | - 18 | - 128 | - 52 | - 8 |
| | 金 额 | - 787.80 | - 4633.50 | - 2338.00 | - 408.00 |
| 期末库存 | 数 量 | 13834 | 48428 | 18139 | 2311 |
| | 金 额 | 575558.22 | 1933547.25 | 836816.70 | 120141.20 |

流 转 情 况

| 少年儿童读物 | 中小学课本及教参 | 教辅读物 | 其他图书 | 期 刊 | 报 纸 | 音像制品 |
|------------|------------|-------------|----------|-----------|--------|-------|
| 20548 | 162552 | 82875 | 115 | 3565 | | 980 |
| 685440.00 | 1275800.91 | 3037999.33 | 4811.30 | 9922.80 | | 11760 |
| 64348 | 1136630 | 882232 | 23 | 31546 | 4400 | 4940 |
| 2830002.70 | 8600717.26 | 17119939.15 | 22073.90 | 762710.40 | 239312 | 61632 |
| 63477 | 1122660 | 843459 | | 28611 | 4400 | 5920 |
| 2740809.00 | 8564615.36 | 18690816.27 | | 764804.00 | 239312 | 73392 |
| 63477 | 1122660 | 843459 | | 28611 | 4400 | 5920 |
| 2740809.00 | 8564615.36 | 18690816.27 | | 764804.00 | 239312 | 73392 |
| -72 | -37 | -3 | | -77 | | |
| -2543.40 | -279.71 | -30.32 | | -483.80 | | |
| 21347 | 176485 | 121645 | 138 | 6423 | | |
| 772090.30 | 1311623.10 | 1467091.89 | 26885.20 | 7345.40 | | |

文 化 艺 术 事

| 项 目 | 计量单位 | 2024 年 | 2023 年 | 2022 年 | 2021 年 | 2020 年 |
|----------|------|---------|---------|---------|--------|--------|
| 一、艺术表演 | | | | | | |
| 演出场次 | 次 | 830 | 820 | 810 | 800 | 830 |
| 观众人次数 | 千人次 | 265 | 260 | 260 | 220 | 260 |
| 从业人员 | 人 | 398 | 396 | 392 | 390 | 385 |
| 二、图 书 | | | | | | |
| 图 书 馆 | 处 | 1 | 1 | 1 | 1 | 1 |
| 从业人员 | 人 | 17 | 11 | 11 | 12 | 11 |
| 总 藏 量 | 册、件 | 443445 | 442426 | 433835 | 425683 | 411272 |
| 书架单层长度 | 米 | 2830 | 2830 | 2830 | 2830 | 2720 |
| 发放借书数量 | 个 | 1578 | 1457 | 1516 | 1423 | 1285 |
| 总流通人次数 | 千人次 | 140 | 137 | 133 | 124 | 121 |
| 阅览室座席数 | 个 | 420 | 420 | 420 | 420 | 420 |
| 三、文 物 | | | | | | |
| 文 物 所 | 处 | 1 | 1 | 1 | 1 | 1 |
| 从业人员 | 人 | 6 | 7 | 8 | 8 | 8 |
| 文物藏品 | 件 | 2107 | 2107 | 2004 | 1689 | 1672 |
| 参观人次数 | 千人次 | 23.8690 | 40.0185 | 391.235 | 85.235 | 82.28 |
| 四、电影发行放映 | | | | | | |
| 发行收入 | 万元 | | | | | |
| 放映场次 | 场 | 44277 | 7512 | 7512 | 7512 | 6300 |
| 观众人数 | 千人次 | 132995 | 35 | 35 | 35 | 30 |
| 放映收入 | 万元 | 507 | 150 | 150 | 150 | 120 |
| 从业人员 | 人 | 17 | 40 | 40 | 40 | 23 |

业 基 本 情 况

| 2019 年 | 2018 年 | 2017 年 | 2016 年 | 2015 年 | 2014 年 | 2013 年 | 2012 年 | 2011 年 |
|--------|--------|--------|--------|--------|--------|--------|--------|--------|
| 800 | 760 | 667 | 633 | 320 | 200 | 160 | 95 | 60 |
| 240 | 220 | 200 | 100 | 6000 | 3000 | 1800 | 1500 | 1300 |
| 380 | 360 | 320 | 2000 | 218 | 110 | 98 | 18 | 17 |
| 1 | 1 | 1 | 1 | 1 | 1 | 1 | 1 | 1 |
| 11 | 11 | 11 | 12 | 13 | 13 | 13 | 12 | 13 |
| 388299 | 384985 | 381025 | 376528 | 372822 | 369822 | 361870 | 359870 | 358700 |
| 2720 | 2720 | 2720 | 2720 | 2720 | 2720 | 2020 | 2020 | 2020 |
| 2251 | 2395 | 2305 | 2179 | 2220 | 2044 | 2215 | 2195 | 1805 |
| 136 | 131 | 122 | 110 | 108 | 103 | 102 | 100 | 43 |
| 420 | 420 | 420 | 320 | 320 | 320 | 320 | 320 | 320 |
| 1 | 1 | 1 | 1 | 1 | 1 | 1 | 1 | 1 |
| 8 | 7 | 8 | 8 | 8 | 8 | 8 | 8 | 8 |
| 1617 | 1617 | 1617 | 1617 | 1617 | 4216 | 4214 | 4214 | 4214 |
| 40.64 | 40 | 62 | 100 | 100 | 100 | 95 | 122 | 120 |
| 7512 | 7512 | 5590 | 8796 | 8436 | 8436 | 8436 | 8436 | 8436 |
| 35 | 35 | 34.5 | 1425 | 1899 | 1899 | 1899 | 1899 | 1899 |
| 150 | 92 | 92 | 176 | 58 | 58 | 58 | 58 | 58 |
| 23 | 26 | 26 | 17 | 29 | 29 | 29 | 29 | 34 |

广 播 电 视 事

| | 计量单位 | 2024 年 | 2023 年 | 2022 年 | 2021 年 | 2020 年 |
|-----------|------|--------|--------|--------|--------|--------|
| 一、广播事业 | | | | | | |
| 广播电台 | 座 | 1 | 1 | 1 | 1 | 1 |
| 转播台和调频发射台 | 座 | 1 | 1 | 1 | 1 | 1 |
| 平均每日播音时间 | 时:分 | 17:10 | 17:10 | 17:10 | 17:10 | 17:10 |
| 发射功率 | 千瓦 | 0.1 | 0.1 | 0.1 | 0.3 | 0.3 |
| 制作广播节目 | 小时 | 5900 | 5900 | 5900 | 5000 | 5900 |
| 广播覆盖人口 | 万人 | 57.6 | 57.6 | 57.6 | 57.6 | 57.51 |
| 广播人口覆盖率 | % | 100 | 100 | 100 | 100 | 100 |
| 二、电视事业 | | | | | | |
| 电视台 | 座 | 1 | 1 | 1 | 1 | 1 |
| 电视发射台及转播台 | 座 | 1 | 1 | 1 | 1 | 1 |
| 电视发射功率 | 千瓦 | 2.3 | 2.3 | 2.3 | 1 | 2.3 |
| 卫星地球站 | 个 | | | | | |
| 电视覆盖人口 | 万人 | 57.6 | 57.6 | 57.6 | 57.6 | 57.51 |
| 电视人口覆盖率 | % | 100 | 100 | 100 | 100 | 100 |
| 有线广播电视台 | 座 | 1 | 1 | 1 | 1 | 1 |
| 三、从业人员 | 人 | 101 | 101 | 103 | 119 | 122 |
| 四、影 剧 院 | | | | | | |
| 影 剧 院 | 处 | | | | | 1 |
| 从业人员 | 人 | | | | | 10 |
| 座 席 数 | 个 | | | | | 805 |
| 演出场次 | 场 | | | | | |
| 观众人数 | 千人次 | | | | | |

业 基 本 情 况

| 2019 年 | 2018 年 | 2017 年 | 2016 年 | 2015 年 | 2014 年 | 2013 年 | 2012 年 | 2011 年 |
|--------|--------|--------|--------|--------|--------|--------|--------|--------|
| 1 | 1 | 1 | 1 | 1 | 1 | 1 | 1 | 1 |
| 1 | 1 | 1 | 2 | 2 | 2 | 2 | 2 | 2 |
| 17:10 | 17:10 | 17:10 | 19:00 | 19:00 | 19:00 | 19:00 | 19:00 | 19:00 |
| 0.3 | 0.3 | 0.3 | 1 | 1.05 | 1.05 | 1.05 | 1.05 | 1.05 |
| 5900 | 5900 | 5900 | 4748 | 4748 | 4748 | 4748 | 4748 | 4928 |
| 57.58 | 57.58 | 57.14 | 57 | 56.52 | 56.41 | 56.28 | 56.52 | 56.37 |
| 100 | 100 | 100 | 100 | 100 | 100 | 100 | 100 | 100 |
| 1 | 1 | 1 | 1 | 1 | 1 | 1 | 1 | 1 |
| 1 | 1 | 1 | 1 | 5 | 5 | 5 | 5 | 5 |
| 4.6 | 4.3 | 4.3 | 4.3 | 2.45 | 2.45 | 2.45 | 2.45 | 2.45 |
| 47.4 | 56.95 | 56.44 | 56.63 | 55.83 | 55.7 | 55.57 | 55.7 | 55.49 |
| 83.00 | 98.90 | 98.77 | 99.35 | 98.76 | 98.74 | 98.7 | 98.5 | 98 |
| 1 | 1 | 1 | 1 | 1 | 1 | 1 | 1 | 1 |
| 121 | 106 | 108 | 77 | 80 | 83 | 138 | 99 | 233 |
| 1 | 1 | 1 | 1 | 1 | 1 | 1 | 1 | 1 |
| 10 | 10 | 10 | 10 | 11 | 11 | 12 | 13 | 13 |
| 805 | 805 | 805 | 805 | 805 | 805 | 805 | 805 | 805 |
| | | 15 | 20 | 10 | 10 | 10 | 10 | 10 |
| | | 16 | 16 | 8 | 8 | 8 | 8 | 8 |

档 案 管 理

| | 计量单位 | 2024 年 | 2023 年 | 2022 年 | 2021 年 | 2020 年 |
|---------------|----------|---------------|----------------|---------------|---------------|---------------|
| 一、综合档案馆 | 处 | 1 | 1 | 1 | 1 | 1 |
| 二、专职工作人员 | 人 | 18 | 18 | 2 | 2 | 2 |
| 其中：女 性 | 人 | 12 | 12 | 2 | 2 | 2 |
| 三、馆藏全部档案 | | | | | | |
| 案 卷 | 卷 | 100425 | 100178 | 90521 | 90521 | 89091 |
| 案卷排架长度 | 米 | 1304.94 | 1302.47 | 1205.9 | 1205.9 | 1190.6 |
| 以件为单位保管档案 | 件 | 109847 | 108811 | 94351 | 94351 | 78672 |
| 以件为单位保管档案排架长度 | 米 | 175.6 | 173.9 | 150.8 | 150.8 | 125.7 |
| 录音、录象、影片档案 | 盘 | 125 | 125 | 124 | 124 | 124 |
| 照片档案 | 张 | 7948 | 7948 | 7855 | 7855 | 7641 |
| 四、本年进馆档案 | | | | | | |
| 案 卷 | 卷 | 247 | 9657 | 1430 | 1430 | 7463 |
| 录音、录象、影片档案 | 盘 | | | | | |
| 照片档案 | 张 | | 93 | 214 | 214 | 936 |
| 征集档案 | 件 | 42 | 56 | 93 | 93 | 5 |
| 五、本年移出档案 | 卷 件 | | | | | |
| 六、馆藏档案的历史分期 | | | | | | |
| 建国前档案 | 卷 件 | 44 | 44 | 44 | 44 | 44 |
| 建国后档案 | 卷 | 100381 | 100134 | 90477 | 90477 | 89047 |
| 七、馆藏资料 | 册 | 21222 | 20869 | 20019 | 20019 | 19764 |
| 八、档案编目情况 | | | | | | |
| 案卷目录 | 本 | 374 | 374 | 374 | 374 | 374 |
| 全引目录 | 本 | 441 | 441 | 441 | 441 | 441 |
| 分类目录 | 条 | 39 | 39 | 39 | 39 | 39 |
| 专题目录 | 本 | 150 | 150 | 150 | 150 | 150 |
| | 张 | 15560 | 15560 | 15560 | 15560 | 15560 |
| 九、本年利用档案 | 卷次 件次 | 35618 9943 | 36182 10347 | 24952 5321 | 24952 5321 | 29236 4026 |
| 十、本年利用资料 | 人次 册次 | 253 1568 | 431 2146 | 115 892 | 115 892 | 93 829 |
| 十一、档案馆总建筑面积 | 平方米 | 6218 | 6218 | 6218 | 6218 | 6218 |

基 本 情 况

| 2019 年 | 2018 年 | 2017 年 | 2016 年 | 2015 年 | 2014 年 | 2013 年 | 2012 年 | 2011 年 |
|--------|--------|--------|--------|--------|---------|---------|--------|---------|
| 1 | 1 | 1 | 1 | 1 | 1 | 1 | 1 | 1 |
| 2 | 2 | 1 | 1 | 1 | 2 | 3 | 3 | 3 |
| 2 | 2 | 1 | 1 | 1 | 1 | 2 | 3 | 3 |
| 79319 | 75974 | 75974 | 74747 | 74682 | 74201 | 73968 | 73830 | 73733 |
| 1122 | 1092 | 1092 | 1062 | 1061 | 1050.28 | 1048.28 | 1008 | 1003.88 |
| 17527 | 16352 | 15575 | 1590 | 1954 | 1954 | 1954 | 1590 | 1590 |
| 58 | 28 | 26 | 5.8 | 7.22 | 7.22 | 7.22 | 3.22 | 3.22 |
| 118 | 92 | 92 | 92 | 92 | 92 | 92 | 92 | 92 |
| 6705 | 6705 | 6566 | 6566 | 6566 | 6566 | 6566 | 6566 | 6566 |
| 3345 | | 1227 | 55 | 425 | 233 | 138 | 95 | 84 |
| | 139 | | | | | 2508 | | 2508 |
| 26 | 15 | 59 | 157 | 56 | | | | |
| 44 | 44 | 44 | 44 | 44 | 44 | 44 | 44 | 44 |
| 79275 | 75930 | 75930 | 74703 | 74638 | 74157 | 73924 | 73786 | 73689 |
| 19756 | 19410 | 19043 | 18922 | 18834 | 18613 | 18409 | 18272 | 17965 |
| 374 | 374 | 374 | 374 | 374 | 374 | 374 | 374 | 374 |
| 441 | 441 | 441 | 441 | 441 | 441 | 441 | 441 | 441 |
| 39 | 39 | 39 | 39 | 39 | 39 | 39 | 39 | 39 |
| 150 | 150 | 150 | 150 | 150 | 150 | 150 | 150 | 150 |
| 15560 | 15560 | 15560 | 15560 | 15560 | 15560 | 15560 | 15560 | 15560 |
| 21406 | 15064 | 7029 | 9555 | 4866 | 3401 | 4224 | 2090 | 3811 |
| 3068 | 2169 | 1086 | 516 | 426 | 305 | 326 | 208 | 168 |
| 121 | 120 | 71 | 62 | 49 | 23 | 1381 | 26 | 21 |
| 1000 | 496 | 336 | 235 | 178 | 96 | 105 | 72 | 48 |
| 6218 | 1080 | 1080 | 1080 | 1080 | 1080 | 1080 | 1080 | 1080 |

体 育 事 业

| 项 目 | 计量单位 | 2024 年 | 2023 年 | 2022 年 | 2021 年 | 2020 年 | 2019 年 | 2018 年 |
|----------------|------|--------|--------|--------|--------|--------|--------|--------|
| 业余体校 | 处 | 1 | 1 | 1 | 1 | 1 | 1 | 1 |
| 从业人员 | 人 | 21 | 20 | 19 | 20 | 20 | 22 | 22 |
| 专职教练 | 人 | 11 | 20 | 18 | 20 | 18 | 18 | 18 |
| 其中:大专以上学历 | 人 | 21 | 20 | 19 | 20 | 20 | 17 | 17 |
| 中专以下学历 | 人 | | | | | | | |
| 在校学生数 | 人 | 108 | 224 | 217 | 251 | 238 | 236 | 280 |
| 其中:田 径 | 人 | 14 | 30 | 32 | 38 | 46 | 45 | 37 |
| 乒 乓 球 | 人 | 14 | 24 | 39 | 42 | 25 | 16 | 18 |
| 摔 跤 | 人 | 15 | 18 | 12 | 28 | 20 | 23 | 36 |
| 柔 道 | 人 | 16 | 28 | 17 | 24 | 21 | 20 | 26 |
| 举 重 | 人 | | 12 | 10 | 11 | 10 | 12 | 22 |
| 射 击 | 人 | 20 | 25 | 28 | 32 | 35 | 40 | 38 |
| 篮 球 | 人 | 10 | 18 | 16 | 20 | 22 | 12 | 27 |
| 武 术 | 人 | | 24 | 26 | 23 | 16 | 14 | 26 |
| 手 球 | 人 | 12 | 27 | 24 | 21 | 28 | 24 | 34 |
| 散 打 | 人 | 7 | 18 | 13 | 12 | 15 | 21 | 16 |
| 全县举办运动会次数 | 次 | 34 | 35 | 32 | 82 | 130 | 54 | 60 |
| 其中:县级以上 | 次 | 10 | 13 | 10 | 28 | 80 | 28 | 34 |
| 乡 镇 级 | 次 | 24 | 22 | 22 | 32 | 50 | 26 | 26 |
| 参加运动会的运动员人数 | 人次 | 46000 | 42132 | 43788 | 44122 | 43000 | 33006 | 33212 |
| 《国家体育锻炼标准》发展人数 | 人 | 56476 | 58366 | 58934 | 59986 | 60212 | 58244 | 56638 |
| 其中:中学生发展人数 | 人 | 24495 | 28449 | 32231 | 37512 | 32711 | 34856 | 35361 |
| 小学生发展人数 | 人 | 31981 | 29917 | 26703 | 22474 | 20162 | 23388 | 21277 |

基 本 情 况_(一)

| 2017 年 | 2016 年 | 2015 年 | 2014 年 | 2013 年 | 2012 年 | 2011 年 | 2010 年 | 2009 年 | 2008 年 | 2007 年 | 2006 年 |
|--------|--------|--------|--------|--------|--------|--------|--------|--------|--------|--------|--------|
| 1 | 1 | 1 | 1 | 1 | 1 | 1 | 1 | 1 | 1 | 1 | 1 |
| 21 | 20 | 20 | 19 | 19 | 19 | 18 | 18 | 17 | 16 | 16 | 18 |
| 17 | 17 | 17 | 16 | 16 | 16 | 14 | 14 | 13 | 12 | 12 | 18 |
| 16 | 18 | 18 | 17 | 17 | 17 | 16 | 16 | 16 | 11 | 11 | 17 |
| | | | | | | 2 | 2 | 1 | 1 | 1 | 1 |
| 210 | 176 | 221 | 183 | 275 | 263 | 272 | 266 | 260 | 268 | 220 | 160 |
| 27 | 28 | 42 | 38 | 62 | 59 | 57 | 55 | 50 | 60 | 50 | 36 |
| 18 | 17 | 34 | 32 | 37 | 34 | 30 | 30 | 30 | 30 | 20 | 20 |
| 25 | 12 | 19 | 12 | 18 | 21 | 18 | 18 | 16 | 6 | 6 | 15 |
| 20 | 13 | 16 | 12 | 25 | 32 | 30 | 28 | 28 | 32 | 30 | 15 |
| 12 | 11 | 15 | 12 | 22 | 22 | 20 | 20 | 21 | 24 | 20 | 14 |
| 31 | 41 | 34 | 24 | 52 | 50 | 56 | 56 | 56 | 54 | 40 | 26 |
| 16 | 13 | 25 | 20 | 36 | 23 | 35 | 35 | 35 | 30 | 24 | 18 |
| 21 | 7 | 36 | 23 | 23 | 22 | 26 | 24 | 24 | 32 | 30 | 16 |
| 25 | | | | | | | | | | | |
| 15 | | | | | | | | | | | |
| 62 | 60 | 63 | 63 | 63 | 68 | 70 | 46 | 46 | 48 | 47 | 59 |
| 22 | 23 | 21 | 21 | 21 | 27 | 25 | 12 | 12 | 8 | 6 | 11 |
| 38 | 37 | 43 | 43 | 43 | 41 | 45 | 34 | 34 | 40 | 41 | 48 |
| 32290 | 32210 | 31253 | 29814 | 37628 | 36724 | 38230 | 40110 | 39200 | 37765 | 9000 | 11000 |
| 56258 | 55400 | 59530 | 61714 | 70462 | 70258 | 69608 | 73861 | 71252 | 70766 | 81734 | 80500 |
| 34210 | 33100 | 35815 | 36055 | 44752 | 47872 | 41604 | 52110 | 50100 | 40692 | 45324 | 44100 |
| 21036 | 22300 | 23715 | 25659 | 25879 | 22386 | 28004 | 32232 | 30020 | 29674 | 36410 | 36400 |

体 育 事 业

| 项 目 | 计量单位 | 2024 年 | 2023 年 | 2022 年 | 2021 年 | 2020 年 | 2019 年 | 2018 年 |
|-----------|------|--------|--------|--------|--------|--------|--------|--------|
| 等级运动员发展人数 | 人 | 157 | 221 | 189 | 212 | 278 | 248 | 252 |
| 其中:一 级 | 人 | 8 | 16 | 15 | 18 | 22 | 18 | 26 |
| 二 级 | 人 | 9 | 22 | 23 | 22 | 56 | 34 | 46 |
| 三 级 | 人 | 140 | 183 | 151 | 172 | 200 | 196 | 180 |
| 等级裁判员发展人数 | 人 | 32 | 46 | 42 | 50 | 44 | 46 | 25 |
| 其中:一 级 | 人 | | 6 | 3 | 4 | 5 | 6 | 8 |
| 二 级 | 人 | 4 | 9 | 7 | 8 | 18 | 20 | 10 |
| 三 级 | 人 | 28 | 31 | 32 | 38 | 21 | 20 | 7 |
| 获得体育项目奖牌数 | 枚 | 258.5 | 260 | 210 | 308 | 264 | 268 | 273 |
| 其中:国 家 级 | 枚 | 12 | 28 | 7 | 8 | 5 | 8 | 10 |
| 金 牌 | 枚 | 5 | 11 | 1 | 2 | 3 | 2 | 2 |
| 银 牌 | 枚 | 3 | 8 | 2 | 4 | 1 | 4 | 5 |
| 铜 牌 | 枚 | 4 | 9 | 4 | 2 | 1 | 2 | 3 |
| 省 级 | 枚 | 49 | 52 | 42 | 42 | 40 | 38 | 57 |
| 金 牌 | 枚 | 14 | 16 | 22 | 6 | 16 | 10 | 15 |
| 银 牌 | 枚 | 18 | 21 | 12 | 8 | 11 | 10 | 29 |
| 铜 牌 | 枚 | 17 | 15 | 8 | 28 | 13 | 18 | 13 |
| 市 级 | 枚 | 197.5 | 180 | 161 | 230 | 219 | 222 | 206 |
| 金 牌 | 枚 | 96.5 | 103 | 87 | 121 | 102 | 88 | 70 |
| 银 牌 | 枚 | 54 | 40 | 43 | 79 | 52 | 59 | 81 |
| 铜 牌 | 枚 | 47 | 37 | 31 | 30 | 65 | 75 | 55 |

基 本 情 况(二)

| 2017 年 | 2016 年 | 2015 年 | 2014 年 | 2013 年 | 2012 年 | 2011 年 | 2010 年 | 2009 年 | 2008 年 | 2007 年 | 2006 年 |
|--------|--------|--------|--------|--------|--------|--------|--------|--------|--------|--------|--------|
| 240 | 230 | 221 | 183 | 179 | 183 | 180 | 189 | 172 | 178 | 160 | 48 |
| 21 | 28 | 30 | 26 | 16 | 13 | 15 | 13 | 15 | 12 | 10 | 16 |
| 69 | 60 | 55 | 54 | 52 | 57 | 55 | 50 | 42 | 40 | 30 | 32 |
| 150 | 162 | 141 | 103 | 111 | 113 | 120 | 110 | 105 | 126 | 120 | |
| 26 | 20 | 23 | 21 | 20 | 23 | 18 | 16 | 15 | 27 | 20 | 20 |
| 6 | 5 | | | | | | | | | | |
| 12 | 10 | 16 | 14 | 13 | 15 | 13 | 12 | 11 | 12 | 9 | 8 |
| 8 | 5 | 7 | 7 | 7 | 7 | 5 | 6 | 4 | 15 | 11 | 12 |
| 279 | 268 | 216 | 256 | 382 | 345 | 326 | 321 | 321 | 335 | 236 | 230 |
| 9 | 3 | 4 | | 20 | 26 | 20 | 19 | 20 | 43 | 15 | 2 |
| 2 | 3 | 1 | | 3 | 3 | 5 | 4 | 3 | 8 | 2 | 2 |
| 2 | 1 | 1 | | 10 | 11 | 7 | 5 | 6 | 15 | 3 | |
| 3 | 2 | 2 | | 11 | 12 | 8 | 10 | 11 | 20 | 10 | |
| 22 | 15 | 11 | 83 | 38 | 41 | 44 | 42 | 46 | 62 | 36 | 35 |
| 12 | 9 | 2 | 26 | 13 | 15 | 17 | 16 | 16 | 20 | 10 | 14 |
| 4 | 2 | 5 | 34 | 12 | 17 | 14 | 13 | 15 | 24 | 12 | 14 |
| 6 | 3 | 4 | 23 | 7 | 9 | 13 | 13 | 15 | 18 | 14 | 7 |
| 248 | 250 | 203 | 173 | 268 | 278 | 272 | 260 | 255 | 230 | 185 | 193 |
| 69 | 76 | 57 | 65 | 78 | 71 | 63 | 58 | 56 | 65 | 50 | 56 |
| 91 | 81 | 64 | 78 | 121 | 131 | 124 | 122 | 102 | 80 | 60 | 60 |
| 88 | 93 | 82 | 30 | 69 | 76 | 84 | 80 | 97 | 85 | 75 | 77 |

主要统计指标解释

艺术表演场所 指由各级文化主管部门或文化单位举办的除部队系统外的其他部门举办的,具有观众厅、舞台、灯光设备,经常供专业艺术表演团体演出,在工商、税务部门登记,公开售票的营业场所。

公共图书馆 指文化部门举办的面向社会服务的图书馆。

群众艺术馆、文化馆、文化站 指从事群众文化工作的专业机构。不包括临时抽调人员组成、没有编制的农村和街道文化工作队、服务站等。

艺术创作机构 指有专职创作人员、独立建制的剧目创作室(组)、美术创作室(组)及各类画院等专门从事艺术创作的机构。不包括业余性质的文艺创作单位。

人民生活

居民人均可支配收入和人均消费支出

| 指 标 | 累计(元) | 同比 ± % |
|-------------|-------|--------|
| 1、居民人均可支配收入 | 39347 | 5.0 |
| 城镇居民人均可支配收入 | 53344 | 4.5 |
| 农村居民人均可支配收入 | 26959 | 5.9 |
| 2、居民人均消费支出 | 21841 | 5.0 |
| 城镇居民人均消费支出 | 29118 | 3.9 |
| 农村居民人均消费支出 | 15400 | 6.9 |

主要统计指标解释

从2012年四季度起,国家统计局对分别进行的城乡住户调查实施了一体化改革,规范了城乡划分范围,统一了城乡居民收入指标名称、分类和统计标准,建立了城乡统一的一体化住户调查,并据此采集全国居民有关数据。根据国家统计局要求,结合我县实际,我县从2014年开始实行城乡一体化住户调查并公布相关数据。

可支配收入 指调查户在调查期内获得的、可用于最终消费支出和储蓄的总和,即调查户可以用来自由支配的收入。可支配收入既包括现金,也包括实物收入。按照收入的来源,可支配收入包含四项,分别为:工资性收入、经营净收入、财产净收入、转移净收入。计算公式为:

可支配收入 = 工资性收入 + 经营净收入 + 财产净收入 + 转移净收入

其中:经营净收入 = 经营收入 - 经营费用 - 生产性固定资产折旧 - 生产税净额(生产税 - 生产补贴)

财产净收入 = 财产性收入 - 财产性支出

转移净收入 = 转移性收入 - 转移性支出

工资性收入 指就业人员通过各种途径得到的全部劳动报酬和各种福利,包括受雇于单位或个人、从事各种自由职业、兼职和零星劳动得到的全部劳动报酬和福利。

经营净收入 指住户或住户成员从事生产经营活动所获得的净收入,是全部经营收入中扣除经营费用、生产性固定资产折旧和生产税之后得到的净收入。

财产净收入 指住户或住户成员将其所拥有的金融资产、住房等非金融资产和自然资源交由其他机构单位、住户或个人支配而获得的回报并扣除相关的费用之后得到的净收入。财产净收入包括利息净收入、红利收入、储蓄性保险净收益、转让承包土地经营权租金净收入、出租房屋净收入、出租其他资产净收入和自有住房折算净租金等。

转移性收入 指国家、单位、社会团体对住户的各种经常性转移支付和住户之间的经常性收入转移。包括政府、非行政事业单位、社会团体对居民转移的养老金或退休金、社会救济和补助、惠农补贴、政策性生活补贴、救灾款、经常性捐赠和赔偿以及报销医疗费等;住户之间的赡养收入、经常性捐赠和赔偿以及农村地区(村委会)在外(含国外)工作的本住户非常住成员寄回带回的收入等。转移性收入不包括住户之间的实物馈赠。

转移性支出 指调查户对国家、单位、住户或个人的经常性或义务性转移支付。包括缴纳的税款、各项社会保障支出、赡养支出、经常性捐赠和赔偿支出以及其他经常转移支出等。

消费支出 指住户用于满足家庭日常生活消费需要的全部支出,包括用于消费品的支出和用于服务性消费的支出。根据用途不同,消费支出可划分为食品烟酒、衣着、居住、生活用品及服务、交通通信、教育文化娱乐、医疗保健、其他用品及服务八大类。根据来源不同,消费支出可划分为现金消费支出、实物消费支出(含自产自用、来自单位、来自政府和其他社会组织)。

食品烟酒 指用于各种食品和烟草、酒类的支出,包括食品和烟酒两个中类。

衣着 指与居民穿着有关的支出,包括服装、服装材料、鞋类、其他衣类及配件、衣着相关加工服务的支出。

居住 指与居住有关的支出,包括房租、水、电、燃料、物业管理等方面的支出,也包括自有住房折算租金。

生活用品及服务 指家庭及个人的各类生活品及家庭服务。包括家具及室内装饰品、家用器具、家用纺

织品、家庭日用杂品、个人用品和家庭服务。

交通通信 指用于交通和通信工具及相关的各种服务费、维修费和车辆保险等支出。

教育文化和娱乐 指用于教育和文化娱乐方面的支出。

医疗保健 指用于医疗和保健的药品、用品和服务的总费用。包括医疗器具及药品,以及医疗服务。

其他用品及服务 指无法直接归入上述各类支出的其他用品与服务支出。

就业者负担人数 指家庭人口与就业人口之比。

农村整、半劳动力 整劳动力指男子 18 周岁到 50 周岁,女子 18 周岁到 45 周岁;半劳动力指男子 16 周岁到 17 周岁,51 周岁到 60 周岁;女子 16 周岁到 17 周岁,46 周岁到 55 周岁,同时具有劳动能力的人。虽然在劳动年龄之内,但已丧失劳动能力的人,不应算为劳动力;超过劳动年龄,但能经常参加劳动,计入半劳动力数内。

环境保护

工业固体废物堆存污染排放情况

| 指 标 名 称 | 计量单位 | 本 年 实 际 |
|-----------|------|-----------|
| 工业固体废物堆场数 | 个 | 10 |
| 颗粒物产生量 | 吨 | 10272.812 |
| 颗粒物排放量 | 吨 | 76.349 |

工业污染防治投资情况

| 指 标 名 称 | 计量单位 | 本 年 实 际 |
|--------------------|--------|---------|
| 工业企业数 | 个 | 5 |
| 老工业污染源治理项目本年施工总数 | 个 | 6 |
| 工业废气 VOCs 治理项目 | 个 | 3 |
| 污染物自动在线监测仪器购置安装项目 | 个 | 1 |
| 其他治理项目 | 个 | 2 |
| 老工业污染源治理项目本年竣工总数 | 个 | 6 |
| 工业废气 VOCs 治理项目 | 个 | 3 |
| 污染物自动在线监测仪器购置安装项目 | 个 | 1 |
| 其他治理项目 | 个 | 2 |
| 老工业污染源治理项目本年完成投资 | 万元 | 951.75 |
| 工业废气 VOCs 治理项目 | 万元 | 573.9 |
| 污染物自动在线监测仪器购置安装项目 | 万元 | 29.1 |
| 其他治理项目 | 万元 | 348.75 |
| 老工业污染源废气治理项目新增处理能力 | 万立方米/时 | 4 |

工业企业机组/锅炉污染物和温室气体排放及治理情况_(一)

| 指 标 名 称 | 计量单位 | 本 年 实 际 |
|-------------|------|-----------|
| 工业企业数 | 个 | 10 |
| 机 组 数 | 个 | 6 |
| 机组发电量 | 万千瓦时 | 78706.814 |
| 机组供热量 | 万吉焦 | 605.75 |
| 机组燃煤消费量 | 吨 | 498731.75 |
| 其中:发电消费量 | 吨 | 5.75 |
| 供热消费量 | 吨 | 336061.24 |
| 机组排放口数 | 个 | 6 |
| 机组脱硫设施数 | 个 | 6 |
| 机组脱硝设施数 | 个 | 6 |
| 机组除尘设施数 | 个 | 6 |
| 机组工业废气排放量 | 万立方米 | 479960.52 |
| 机组二氧化硫产生量 | 吨 | 4419.17 |
| 机组二氧化硫排放量 | 吨 | 108.44 |
| 机组氮氧化物产生量 | 吨 | 1097.85 |
| 机组氮氧化物排放量 | 吨 | 299.90 |
| 机组颗粒物产生量 | 吨 | 125261.64 |
| 机组颗粒物排放量 | 吨 | 10.18 |
| 机组挥发性有机物产生量 | 吨 | 20.10 |
| 机组挥发性有机物排放量 | 吨 | 20.10 |
| 机组汞及其化合物产生量 | 千克 | 68.86 |
| 机组汞及其化合物排放量 | 千克 | 8.45 |

工业企业机组/锅炉污染物和温室气体排放及治理情况(二)

| 指 标 名 称 | 计量单位 | 本 年 实 际 |
|---------------|------|----------|
| 工业锅炉数 | 个 | 8 |
| 其中:用于生产的 | 个 | 7 |
| 用于采暖的 | 个 | 1 |
| 用于其他的 | 个 | 1 |
| 工业锅炉燃煤消费量 | 吨 | 30555.83 |
| 工业锅炉排放口数 | 个 | 8 |
| 工业锅炉脱硫设施数 | 个 | 2 |
| 工业锅炉脱硝设施数 | 个 | 5 |
| 工业锅炉除尘设施数 | 个 | 2 |
| 工业锅炉工业废气排放量 | 万立方米 | 50894.95 |
| 工业锅炉二氧化硫产生量 | 吨 | 155.47 |
| 工业锅炉二氧化硫排放量 | 吨 | 7.19 |
| 工业锅炉氮氧化物产生量 | 吨 | 116.60 |
| 工业锅炉氮氧化物排放量 | 吨 | 13.58 |
| 工业锅炉颗粒物产生量 | 吨 | 2658.27 |
| 工业锅炉颗粒物排放量 | 吨 | 0.66 |
| 工业锅炉挥发性有机物产生量 | 吨 | 1.03 |
| 工业锅炉挥发性有机物排放量 | 吨 | 1.03 |
| 工业锅炉汞及其化合物产生量 | 千克 | 5.77 |
| 工业锅炉汞及其化合物排放量 | 千克 | 0.79 |
| 机组二氧化碳排放量 | 万吨 | 76.70 |
| 工业锅炉二氧化碳排放量 | 万吨 | 8.37 |

工业重点调查污染物和温室气体排放及治理情况^(一)

| 指 标 名 称 | 计量单位 | 本 年 实 际 |
|---------------|-------|---------|
| 一、企业基本情况 | | |
| 工业企业数 | 个 | 61 |
| 工业总产值(当年价格) | 亿元 | 295.10 |
| 煤炭消耗量 | 万吨 | 66.08 |
| 其中:燃料煤消耗量 | 万吨 | 66.08 |
| 燃料油消费量(不含车船用) | 万吨 | 0.02 |
| 焦炭消耗量 | 万吨 | 0.60 |
| 天然气消耗量 | 亿立方米 | 1.00 |
| 其他燃料消费量 | 万吨标准煤 | 13.66 |
| 用电量 | 亿千瓦时 | 18.49 |
| 工业锅炉数 | 台/蒸吨 | 8/162 |
| 其中:20 蒸吨以上的 | 台/蒸吨 | 3/149 |
| 其中:安装脱硫设施的 | 台/蒸吨 | 2/125 |
| 10(含)蒸吨以下的 | 台/蒸吨 | 5/13 |
| 工业窑炉数 | 座 | 89 |
| 二、工业废水 | | |
| 废水治理设施数 | 套 | 31 |
| 废水治理设施处理能力 | 万吨/日 | 4.13 |
| 废水治理设施运行费用 | 万元 | 2403.99 |

工业重点调查污染物和温室气体排放及治理情况(二)

| 指 标 名 称 | 计量单位 | 本 年 实 际 |
|------------|------|---------|
| 工业废水处理量 | 万吨 | 711.70 |
| 工业废水排放量 | 万吨 | 617.63 |
| 其中:直接排入环境的 | 万吨 | 1.03 |
| 排入污水处理厂的 | 万吨 | 616.61 |
| 化学需氧量产生量 | 吨 | 3695.14 |
| 化学需氧量排放量 | 吨 | 157.21 |
| 氨氮产生量 | 吨 | 140.09 |
| 氨氮排放量 | 吨 | 3.31 |
| 总氮产生量 | 吨 | 320.69 |
| 总氮排放量 | 吨 | 47.67 |
| 总磷产生量 | 吨 | 22.91 |
| 总磷排放量 | 吨 | 1.40 |
| 挥发酚产生量 | 千克 | 6.17 |
| 挥发酚排放量 | 千克 | 0.02 |
| 氰化物产生量 | 千克 | 0.26 |
| 氰化物排放量 | 千克 | 0.05 |
| 总铬产生量 | 千克 | 5660.75 |
| 总铬排放量 | 千克 | 4.28 |
| 六价铬产生量 | 千克 | 32.65 |
| 六价铬排放量 | 千克 | 0.28 |

污 水 处 理 情 况

| 指 标 名 称 | 计量单位 | 本 年 实 际 |
|------------|------|----------|
| 污水处理厂数 | 个 | 2 |
| 其中:城镇污水处理厂 | 个 | 2 |
| 累计完成投资 | 万元 | 29798 |
| 新增固定资产 | 万元 | 455.61 |
| 运行费用 | 万元 | 2891.23 |
| 用电量 | 万千瓦时 | 1140.57 |
| 污水处理能力 | 万吨/日 | 8 |
| 污水实际处理量 | 万吨 | 2679.57 |
| 污泥产生量 | 万吨 | 2.140889 |
| 污泥处置量 | 万吨 | 2.140889 |
| 建筑材料利用量 | 万吨 | 1.665728 |
| 焚烧处置量 | 万吨 | 0.475161 |

污水处理厂主要污染物去除情况

| 指 标 名 称 | 计量单位 | 去 除 量 |
|----------|------|-------------|
| (1)化学需氧量 | 吨 | 4284.778149 |
| (2)生化需氧量 | 吨 | 1997.815291 |
| (3)总 氮 | 吨 | 499.898602 |
| (4)氨 氮 | 吨 | 405.184857 |
| (5)总 磷 | 吨 | 103.110233 |

农村污水处理情况

| 污水处理设施名称 | 所在位置 (精确到村) | 污水处理方法 | 污水处理能力 (吨/日) | 污水实际处理量 (万吨) |
|----------------|----------------|---------|-----------------|-----------------|
| 东里卫生院 | 东里镇 | 生物接触氧化法 | 75 | 1.624 |
| 东里三中东校区 | 东里镇 | 生物接触氧化法 | 50 | 0.84 |
| 中庄镇西孝村 | 中庄镇西孝村 | 生物接触氧化法 | 200 | 0.984 |
| 中庄镇中庄村 | 中庄镇中庄村 | 生物接触氧化法 | 60 | 0.532 |
| 中庄镇东孝村污水站 | 中庄镇东孝村 | 生物接触氧化法 | 60 | 0.412 |
| 中庄镇店头村污水站 | 中庄镇店头村 | 生物接触氧化法 | 60 | 0.298 |
| 大张庄南北旋峰村 | 大张庄南北旋峰村 | 生物接触氧化法 | 55 | 0.412 |
| 大张庄中学 | 大张庄镇 | 生物接触氧化法 | 70 | 1.096 |
| 大张庄卫生院 | 大张庄镇 | 生物接触氧化法 | 30 | 0.524 |
| 石桥西北庄村 | 石桥西北庄村 | 生物接触氧化法 | 80 | 0.904 |
| 张家坡大石沟村 | 张家坡大石沟村 | 生物接触氧化法 | 35 | 0.388 |
| 张家坡医院 | 张家坡镇 | 生物接触氧化法 | 60 | 0.416 |
| 张家坡中心学校 | 张家坡镇 | 生物接触氧化法 | 60 | 0.244 |
| 鲁村镇敬老院污水处理站 | 鲁村镇 | 生物接触氧化法 | 20 | 0.304 |
| 鲁村镇便民服务中心污水处理站 | 鲁村镇 | 生物接触氧化法 | 20 | 0.276 |
| 南鲁山镇政府污水处理站 | 南鲁山镇 | 生物接触氧化法 | 15 | 0.244 |
| 南鲁山卫生院污水站 | 南鲁山镇 | 生物接触氧化法 | 22 | 0.484 |

主要统计指标解释

工业废水排放量 指经过企业厂区所有排放口排到企业外部的工业废水量。包括生产废水、外排的直接冷却水、超标排放的矿井地下水和工业废水混排的厂区生活污水,不包括外排的间接冷却水(清污不分流的间接冷却水应计算在内)。

工业废水排放达标量 指各项指标都达到国家或地方排放标准的外排工业废水量,包括经过处理后外排达标的和未经处理外排达标的两部分。

工业废水处理量 指报告期内各种水治理设施实际处理的工业废水量,包括处理后外排的和处理后回用的工业废水量。虽经处理但未达到国家或地方排放标准的废水量也应计算在内。

工业废气排放总量 指企业燃料燃烧和生产工艺过程中产生的各种排入空气的含有污染物的气体的总量,以标准状态计。

二氧化硫排放量 指企业在燃料燃烧和生产工艺过程中排入大气的二氧化硫总量。

工业烟尘排放量 指企业厂区内燃料燃烧产生的烟气中夹带的颗粒物的量。

工业固体废物产生量 指企业在生产过程中产生的固体状、半固体状和高浓度液体状废弃物的总量,包括危险废物、冶炼废渣、粉煤灰、炉渣、煤矸石、尾矿、放射性废物和其他废物等;不包括矿山开采的剥离废石和掘进废石(煤矸石和呈酸性或碱性的废石除外)。

工业固体废物处置量 指将固体废物焚烧或者最终置于符合环境保护规定要求的场所并不再回取的工业固体废物量(包括当年处置往年的工业固体废物累计贮存量)。

工业固体废物综合利用量 指通过回收、加工、循环、交换等方式,从固体废物中提取或者使其转化为可以利用的资源、能源和其他原材料的固体废物量(包括当年利用往年的工业固体废物累计贮存量)。如用作农业肥料、生产建筑材料、筑路等。

污染治理项目本年完成投资合计 指企业在报告期内实际用于治理废水、废气、固体废物、噪声和其他环境污染(如电磁波、恶臭等)的资金总额。

本年安排污染治理项目数 指报告期内由国家、部门、地方或企业单位安排的,并以治理污染、“三废”综合利用为主要目的治理废水、废气、固体废物、噪声和其他(如电磁波、恶臭等)环境污染的环境治理工程的总数。不包括“三同时”项目。

FU LU

附录

2024年淄博市及各

| 地 区 | 地区生产总值 | | 农林牧渔业总产值 | |
|---------|---------------|------------|--------------|------------|
| | 总 量 (亿元) | 同 比 ±% | 总 量 (亿元) | 同 比 ±% |
| 全 市 | 4884.1 | 5.5 | 377.1 | 3.8 |
| 淄 川 区 | 506.5 | 2.3 | 21.5 | 4.2 |
| 张 店 区 | 705.6 | 5.7 | 0.9 | 1.7 |
| 博 山 区 | 303.5 | 7.9 | 19.1 | 2.6 |
| 临 淄 区 | 936.2 | 3.8 | 94.7 | 3.4 |
| 周 村 区 | 290.5 | 6.5 | 16.4 | 3.7 |
| 桓 台 县 | 723.0 | 3.5 | 30.1 | 4.1 |
| 高 青 县 | 252.4 | 6.2 | 87.1 | 4.0 |
| 沂 源 县 | 379.1 | 7.6 | 90.6 | 4.2 |
| 高 新 区 | 564.2 | 9.2 | 9.2 | 3.7 |
| 经 开 区 | 202.2 | 7.4 | 5.3 | 2.7 |
| 文 昌 湖 区 | 20.7 | 4.0 | 2.2 | 3.9 |

区县主要经济指标^(一)

| 规上工业增加值增速 (%) | 规上工业营业收入 | | 规上工业营业利润 | |
|------------------|------------|------|------------|-------|
| | 总量 (亿元) | 同比±% | 总量 (亿元) | 同比±% |
| 7.1 | 6759.9 | 0.2 | 134.1 | -54.7 |
| -4.0 | 376.2 | -4.6 | 15.2 | -21.8 |
| 15.3 | 123.4 | 2.4 | 3.1 | 345.8 |
| 12.9 | 215.6 | -1.7 | 9.7 | 4.0 |
| 4.9 | 2109.8 | -7.2 | -26.2 | -- |
| 10.6 | 307.0 | -0.6 | 13.7 | -33.7 |
| 4.2 | 1757.4 | 1.1 | 2.7 | -97.2 |
| 9.7 | 293.7 | 7.4 | 12.9 | 7.5 |
| 11.0 | 319.5 | 22.4 | 23.3 | -9.5 |
| 12.3 | 918.4 | 9.1 | 51.9 | -25.3 |
| 9.9 | 299.3 | 6.0 | 25.3 | 142.2 |
| 18.4 | 39.7 | 11.6 | 2.4 | 64.7 |

2024年淄博市及各

| 地 区 | 固定资产 投资增速 (%) | 房地产开发 投资增速 (%) | 商品房销售 面积增速 (%) | 社会消费品 零售总额增速 (%) |
|---------|---------------------|----------------------|----------------------|------------------------|
| 全 市 | 4.5 | 2.3 | -12.4 | 4.3 |
| 淄 川 区 | 8.1 | 11.8 | -4.2 | 2.0 |
| 张 店 区 | 6.4 | 24.6 | -0.6 | 6.6 |
| 博 山 区 | 9.5 | -16.5 | -27.8 | 6.4 |
| 临 淄 区 | 1.8 | -20.2 | -21.9 | 4.0 |
| 周 村 区 | 6.4 | 19.8 | -9.1 | 4.9 |
| 桓 台 县 | -16.1 | -24.9 | -3.2 | 0.7 |
| 高 青 县 | 9.4 | -0.8 | -1.7 | 3.8 |
| 沂 源 县 | 10.0 | -10.4 | -14.2 | 6.0 |
| 高 新 区 | 9.2 | -17.2 | -33.3 | 4.4 |
| 经 开 区 | 3.5 | 10.1 | -12.0 | 2.5 |
| 文 昌 湖 区 | -74.9 | -71.4 | 18.1 | 6.2 |

区县主要经济指标(二)

| 限上社会消费品零售额增速 (%) | 限上批发业商品销售额增速 (%) | 限上零售业商品销售额增速 (%) | 限上住宿业营业额增速 (%) | 限上餐饮业营业额增速 (%) |
|------------------|------------------|------------------|----------------|----------------|
| 6.4 | 2.4 | 15.4 | 20.4 | 18.5 |
| -0.1 | 3.5 | 8.9 | -3.4 | -57.5 |
| 12.5 | 23.5 | 13.7 | 17.8 | 39.2 |
| 12.1 | 2.8 | 18.5 | 14.9 | 25.7 |
| 5.5 | -9.8 | 6.4 | 47.8 | 8.2 |
| 8.0 | -1.3 | 9.3 | 23.0 | 11.5 |
| -4.0 | -5.0 | 4.6 | 54.2 | -11.6 |
| 3.2 | -8.8 | 26.4 | 11.0 | 0.6 |
| 10.3 | 4.6 | 20.2 | 13.4 | 17.5 |
| 10.6 | 9.7 | 41.7 | 51.7 | 31.3 |
| 0.9 | 3.7 | 12.2 | | 27.0 |
| 15.1 | -11.7 | 17.8 | -34.6 | 13.4 |

2024年淄博市及各

| 地 区 | 规上服务业营业收入 | | 交通运输、仓储业营业收入 | |
|---------|--------------|------------|--------------|------------|
| | 总 量 (亿元) | 同比±% | 总 量 (亿元) | 同比±% |
| 全 市 | 594.4 | 4.1 | 198.7 | 1.0 |
| 淄 川 区 | 23.3 | -9.4 | 10.4 | -16.8 |
| 张 店 区 | 184.4 | -0.2 | 23.4 | 17.7 |
| 博 山 区 | 15.3 | 0.1 | 7.0 | -3.4 |
| 临 淄 区 | 92.1 | 1.5 | 44.6 | -2.3 |
| 周 村 区 | 10.8 | 4.9 | 4.0 | 4.4 |
| 桓 台 县 | 27.1 | -14.5 | 15.2 | -21.6 |
| 高 青 县 | 11.4 | 9.7 | 7.0 | 14.1 |
| 沂 源 县 | 16.7 | 20.8 | 4.6 | 18.0 |
| 高 新 区 | 181.2 | 15.8 | 67.4 | 8.8 |
| 经 开 区 | 31.5 | 0.4 | 15.1 | -7.0 |
| 文 昌 湖 区 | 0.4 | 14.8 | | |

区县主要经济指标_(三)

| 一般公共预算收入 | | 一般公共预算支出 | | 税收收入(税收口径为国内税收) | |
|----------------|------------|----------------|------------|-----------------|--------------|
| 总量 (万元) | 增速 (%) | 总量 (万元) | 增速 (%) | 总量 (万元) | 增速 (%) |
| 4114411 | 4.1 | 5776939 | 5.0 | 5553641 | -13.9 |
| 394776 | 4.0 | 483285 | 3.1 | 387017 | -13.5 |
| 480059 | 4.2 | 623278 | -3.0 | 735508 | -6.7 |
| 200244 | 5.7 | 328669 | 3.0 | 194563 | -9.0 |
| 667002 | -6.1 | 558806 | 11.9 | 1935774 | -12.0 |
| 248191 | 4.0 | 290608 | 1.1 | 250396 | -17.8 |
| 422256 | 3.0 | 479558 | 1.9 | 733239 | -34.5 |
| 205151 | 1.0 | 300019 | -15.2 | 223560 | -15.4 |
| 248388 | 4.5 | 470336 | 0.2 | 253515 | -9.7 |
| 601919 | 5.4 | 805676 | 30.4 | 609904 | -2.0 |
| 119016 | 4.2 | 126124 | 2.1 | 198641 | 13.8 |
| 26430 | 1.1 | 48738 | 0.7 | 31524 | -7.1 |

2024年淄博市及各

| 地 区 | 金融机构本外币存款 | | 金融机构本外币贷款 | |
|---------|---------------|-------------|---------------|-------------|
| | 总 量 (亿元) | 同比增长 (%) | 总 量 (亿元) | 同比增长 (%) |
| 全 市 | 8333.6 | 10.5 | 5711.3 | 8.4 |
| 淄 川 区 | 922.4 | 7.4 | 526.7 | 10.2 |
| 张 店 区 | 2532.6 | 12.8 | 1876.7 | 5.1 |
| 博 山 区 | 622.0 | 10.0 | 280.2 | 11.0 |
| 临 淄 区 | 1318.1 | 8.0 | 728.9 | 11.5 |
| 周 村 区 | 600.4 | 8.6 | 331.1 | 8.9 |
| 桓 台 县 | 687.4 | 9.3 | 598.4 | 9.3 |
| 高 青 县 | 319.5 | 11.1 | 275.4 | 9.4 |
| 沂 源 县 | 551.6 | 13.9 | 430.5 | 13.8 |
| 高 新 区 | 760.3 | 10.6 | 663.4 | 7.0 |
| 经 开 区 | | | | |
| 文 昌 湖 区 | | | | |

区县主要经济指标_(四)

| 居民人均可支配收入 | | 城镇居民人均可支配收入 | | 农村居民人均可支配收入 | |
|--------------|------------|--------------|------------|--------------|------------|
| 累计 (元) | 同比 (%) | 累计 (元) | 同比 (%) | 累计 (元) | 同比 (%) |
| 49632 | 4.9 | 57666 | 4.5 | 27867 | 5.8 |
| 47022 | 4.5 | 53862 | 4.1 | 27656 | 5.8 |
| 59802 | 4.9 | | | | |
| 46862 | 5.0 | 52638 | 4.8 | 26287 | 6.3 |
| 50443 | 4.6 | 59020 | 4.2 | 31971 | 5.3 |
| 46163 | 5.2 | 51870 | 4.9 | 27230 | 6.2 |
| 46919 | 4.7 | 56071 | 4.3 | 30036 | 5.8 |
| 33011 | 4.9 | 44275 | 4.2 | 23814 | 5.3 |
| 39347 | 5.0 | 53344 | 4.5 | 26959 | 5.9 |
| 55522 | 5.4 | 58905 | 5.0 | 26647 | 5.7 |